

UNIVERSIDAD POLITÉCNICA METROPOLITANA DE HIDALGO

NOTAS AL ESTADO DE SITUACIÓN FINANCIERA

Al 31 de Marzo de 2023

(Cifras en pesos)

ESF-01 FONDOS CON AFECTACIÓN ESPECÍFICA E INVERSIONES FINANCIERAS:

Cuenta	Nombre de la Cuenta	Monto	Tipo
1.1.1.4	INVERSIONES TEMPORALES (HASTA 3 MESES)	0.00	
1.1.1.5	FONDOS CON AFECTACIÓN ESPECÍFICA	0.00	
1.1.2.1	INVERSIONES FINANCIERAS DE CORTO PLAZO	0.00	
1.2.1.1	INVERSIONES A LARGO PLAZO	0.00	
	TOTAL	0.00	

ESF-02 CONTRIBUCIONES POR RECUPERAR:

Cuenta	Nombre de la Cuenta	Monto	2022	2021	2020	2019
1.1.2.2	CUENTAS POR COBRAR A CORTO PLAZO	0.00	0.00	583,879.02	1,738,391.00	0.00
1.1.2.4	INGRESOS POR RECUPERAR A CORTO PLAZO	0.00	0.00	0.00	0.00	0.00
	TOTAL	0.00	0.00	583,879.02	1,738,391.00	0.00

ESF-03 CONTRIBUCIONES POR RECUPERAR CORTO PLAZO:

Cuenta	Nombre de la Cuenta	Monto	90 días	180 días	365 días	+365 días
1.1.2.3	DEUDORES DIVERSOS POR COBRAR A CORTO PLAZO	7,085.19	7,085.19	0.00	0.00	0.00
1.1.2.5	DEUDORES POR ANTICIPOS DE TESORERÍA A CORTO PLAZO	0.00	0.00	0.00	0.00	0.00
1.1.3	DERECHOS A RECIBIR BIENES O SERVICIOS	0.00	0.00	0.00	0.00	0.00
1.1.3.1	ANTICIPO A PROVEEDORES POR ADQUISICIÓN DE BIENES Y PRESTACIÓN DE SERVICIOS A CORTO PLAZO	0.00	0.00	0.00	0.00	0.00
1.1.3.2	ANTICIPO A PROVEEDORES POR ADQUISICIÓN DE BIENES INMUEBLES Y MUEBLES A CORTO PLAZO	0.00	0.00	0.00	0.00	0.00
1.1.3.3	ANTICIPO A PROVEEDORES POR ADQUISICIÓN DE BIENES INTANGIBLES A CORTO PLAZO	0.00	0.00	0.00	0.00	0.00
1.1.3.4	ANTICIPO A CONTRATISTAS POR OBRAS PÚBLICAS A CORTO PLAZO	0.00	0.00	0.00	0.00	0.00
1.1.3.9	OTROS DERECHOS A RECIBIR BIENES O SERVICIOS A CORTO PLAZO	0.00	0.00	0.00	0.00	0.00
	TOTAL	7,085.19	7,085.19	0.00	0.00	0.00

ESF-04 INVENTARIO:

Cuenta	Nombre de la Cuenta	Monto
--------	---------------------	-------

UNIVERSIDAD POLITÉCNICA METROPOLITANA DE HIDALGO

NOTAS AL ESTADO DE SITUACIÓN FINANCIERA
Al 31 de Marzo de 2023
(Cifras en pesos)

1.1.4	INVENTARIOS	0.00
1.1.4.1	INVENTARIO DE MERCANCÍAS PARA VENTA	0.00
1.1.4.2	INVENTARIO DE MERCANCÍAS TERMINADAS	0.00
1.1.4.3	INVENTARIO DE MERCANCÍAS EN PROCESO DE ELABORACIÓN	0.00
1.1.4.4	INVENTARIO DE MATERIAS PRIMAS, MATERIALES Y SUMINISTROS PARA PRODUCCIÓN	0.00
1.1.4.5	BIENES EN TRÁNSITO	0.00
	TOTAL	0.00

ESF-05 ALMACENES:

Cuenta	Nombre de la Cuenta	Monto	Método
1.1.5	ALMACENES	0.00	
1.1.5.1	ALMACÉN DE MATERIALES Y SUMINISTROS DE CONSUMO	0.00	
	TOTAL	0.00	

ESF-06 FIDEICOMISOS, MANDATOS Y CONTRATOS ANÁLOGOS:

Cuenta	Nombre de la Cuenta	Monto	Tipo	Característica
1.2.1.3	FIDEICOMISOS, MANDATOS Y CONTRATOS ANÁLOGOS	0.00		
	TOTAL	0.00		

ESF-07 PARTICIPACIONES Y APORTACIONES DE CAPITAL:

Cuenta	Nombre de la Cuenta	Monto
1.2.1.4	PARTICIPACIONES Y APORTACIONES DE CAPITAL	0.00
	TOTAL	0.00

ESF-08 BIENES MUEBLES E INMUEBLES:

Cuenta	Nombre de la Cuenta	Monto	Dep. Gasto	Dep. Acum.	Método	Tasas (*)
1.2.3	BIENES INMUEBLES, INFRAESTRUCTURA Y CONSTRUCCIONES EN PROCESO	187,044,229.35	0.00	33,576,636.34	Línea recta	
1.2.3.1	TERRENOS	6,000,000.00	0.00	0.00	Línea recta	
1.2.3.2	VIVIENDAS	0.00	0.00	0.00	Línea recta	
1.2.3.3	EDIFICIOS NO HABITACIONALES	174,153,806.13	0.00	32,566,041.08	Línea recta	
1.2.3.4	INFRAESTRUCTURA	6,890,423.22	0.00	1,010,595.26	Línea recta	

UNIVERSIDAD POLITÉCNICA METROPOLITANA DE HIDALGO

NOTAS AL ESTADO DE SITUACIÓN FINANCIERA

Al 31 de Marzo de 2023

(Cifras en pesos)

1.2.3.5	CONSTRUCCIONES EN PROCESO EN BIENES DE DOMINIO PÚBLICO	0.00	0.00	0.00	Línea recta
1.2.3.6	CONSTRUCCIONES EN PROCESO EN BIENES PROPIOS	0.00	0.00	0.00	Línea recta
1.2.3.9	OTROS BIENES INMUEBLES	0.00	0.00	0.00	Línea recta
1.2.4	BIENES MUEBLES	117,941,503.29	0.00	94,145,943.03	Línea recta
1.2.4.1	MOBILIARIO Y EQUIPO DE ADMINISTRACIÓN	37,172,895.21	0.00	24,195,520.91	Línea recta
1.2.4.2	MOBILIARIO Y EQUIPO EDUCACIONAL Y RECREATIVO	12,293,685.49	0.00	9,831,685.87	Línea recta
1.2.4.3	EQUIPO E INSTRUMENTAL MÉDICO Y DE LABORATORIO	6,717,233.58	0.00	6,717,229.58	Línea recta
1.2.4.4	VEHÍCULOS Y EQUIPO DE TRANSPORTE	41,901,533.01	0.00	40,999,435.49	Línea recta
1.2.4.5	EQUIPO DE DEFENSA Y SEGURIDAD	0.00	0.00	0.00	Línea recta
1.2.4.6	MAQUINARIA, OTROS EQUIPOS Y HERRAMIENTAS	19,856,156.00	0.00	12,402,071.18	Línea recta
1.2.4.7	COLECCIONES, OBRAS DE ARTE Y OBJETOS VALIOSOS	0.00	0.00	0.00	Línea recta
1.2.4.8	ACTIVOS BIOLÓGICOS	0.00	0.00	0.00	Línea recta
	TOTAL	304,985,732.64	0.00	127,722,579.37	

(*) La tasa anual es general salvo excepciones específicas

ESF-09 INTANGIBLES Y DIFERIDOS:

Cuenta	Nombre de la Cuenta	Monto	Amort. Gasto	Amort. Acum.	Método	Tasas (*)
1.2.5	ACTIVOS INTANGIBLES	5,314,681.75	0.00	3,938,223.81	Línea recta	
1.2.5.1	SOFTWARE	4,978,627.63	0.00	3,877,607.66	Línea recta	
1.2.5.2	PATENTES, MARCAS Y DERECHOS	4,160.29	0.00	4,159.29	Línea recta	
1.2.5.3	CONCESIONES Y FRANQUICIAS	0.00	0.00	0.00	Línea recta	
1.2.5.4	LICENCIAS	331,893.83	0.00	56,456.86	Línea recta	
1.2.5.9	OTROS ACTIVOS INTANGIBLES	0.00	0.00	0.00	Línea recta	
1.2.7	ACTIVOS DIFERIDOS	0.00	0.00	0.00	Línea recta	
1.2.7.1	ESTUDIOS, FORMULACIÓN Y EVALUACIÓN DE PROYECTOS	0.00	0.00	0.00	Línea recta	
1.2.7.2	DERECHOS SOBRE BIENES EN RÉGIMEN DE ARRENDAMIENTO FINANCIERO	0.00	0.00	0.00	Línea recta	
1.2.7.3	GASTOS PAGADOS POR ADELANTADO A LARGO PLAZO	0.00	0.00	0.00	Línea recta	
1.2.7.4	ANTICIPOS A LARGO PLAZO	0.00	0.00	0.00	Línea recta	
1.2.7.5	BENEFICIOS AL RETIRO DE EMPLEADOS PAGADOS POR ADELANTADO	0.00	0.00	0.00	Línea recta	
1.2.7.9	OTROS ACTIVOS DIFERIDOS	0.00	0.00	0.00	Línea recta	
	TOTAL	5,314,681.75	0.00	3,938,223.81		

UNIVERSIDAD POLITÉCNICA METROPOLITANA DE HIDALGO

NOTAS AL ESTADO DE SITUACIÓN FINANCIERA
Al 31 de Marzo de 2023
(Cifras en pesos)

(*) La tasa anual es general salvo excepciones específicas

ESF-10 ESTIMACIONES Y DETERIOROS:

Cuenta	Nombre de la Cuenta	Monto	Criterio
1.1.6	ESTIMACIÓN POR PÉRDIDAS O DETERIORO DE ACTIVOS CIRCULANTES	0.00	
1.1.6.1	ESTIMACIONES PARA CUENTAS INCOBRABLES POR DERECHOS A RECIBIR EFECTIVO O EQUIVALENTES	0.00	
1.1.6.2	ESTIMACIÓN POR DETERIORO DE INVENTARIOS	0.00	
	TOTAL	0.00	

ESF-11 OTROS ACTIVOS:

Cuenta	Nombre de la Cuenta	Monto	Característica
1.1.9	OTROS ACTIVOS CIRCULANTES	0.00	
1.2.9.1	BIENES EN CONCESIÓN	0.00	
1.2.9.2	BIENES EN ARRENDAMIENTO FINANCIERO	0.00	
1.2.9.3	BIENES EN COMODATO	0.00	
	TOTAL	0.00	

ESF-12 CUENTAS Y DOCUMENTOS POR PAGAR:

Cuenta	Nombre de la Cuenta	Monto	90 días	180 días	365 días	+365 días
2.1.1	CUENTAS POR PAGAR A CORTO PLAZO	893,938.24	893,932.05	5.28	0.91	0.00
2.1.1.1	SERVICIOS PERSONALES POR PAGAR A CORTO PLAZO	4,099.00	4,099.00	-10,439.00	10,439.00	0.00
2.1.1.2	PROVEEDORES POR PAGAR A CORTO PLAZO	239,356.82	239,756.96	0.00	0.00	-400.14
2.1.1.3	CONTRATISTAS POR OBRAS PÚBLICAS POR PAGAR A CORTO PLAZO	0.00	0.00	0.00	0.00	0.00
2.1.1.4	PARTICIPACIONES Y APORTACIONES POR PAGAR A CORTO PLAZO	0.00	0.00	0.00	0.00	0.00
2.1.1.5	TRANSFERENCIAS OTORGADAS POR PAGAR A CORTO PLAZO	0.00	0.00	0.00	0.00	0.00
2.1.1.6	INTERESES, COMISIONES Y OTROS GASTOS DE LA DEUDA PÚBLICA	0.00	0.00	0.00	0.00	0.00
2.1.1.7	RETENCIONES Y CONTRIBUCIONES POR PAGAR A CORTO PLAZO	643,871.19	643,871.19	10,439.00	-10,439.00	0.00
2.1.1.8	DEVOLUCIONES DE LA LEY DE INGRESOS POR PAGAR A CORTO PLAZO	0.00	0.00	0.00	0.00	0.00

UNIVERSIDAD POLITÉCNICA METROPOLITANA DE HIDALGO

NOTAS AL ESTADO DE SITUACIÓN FINANCIERA

Al 31 de Marzo de 2023

(Cifras en pesos)

2.1.1.9	OTRAS CUENTAS POR PAGAR A CORTO PLAZO	6,611.23	6,204.90	5.28	0.91	400.14
2.1.2	DOCUMENTOS POR PAGAR A CORTO PLAZO	0.00	0.00	0.00	0.00	0.00
2.1.2.1	DOCUMENTOS COMERCIALES POR PAGAR A CORTO PLAZO	0.00	0.00	0.00	0.00	0.00
2.1.2.2	DOCUMENTOS CON CONTRATISTAS POR OBRAS PÚBLICAS POR PAGAR A CORTO PLAZO	0.00	0.00	0.00	0.00	0.00
2.1.2.9	OTROS DOCUMENTOS POR PAGAR A CORTO PLAZO	0.00	0.00	0.00	0.00	0.00
	TOTAL	893,938.24	893,932.05	5.28	0.91	0.00

ESF-13 FONDOS Y BIENES DE TERCEROS:

Cuenta	Nombre de la Cuenta	Monto	Naturaleza	Característica
2.1.6	FONDOS Y BIENES DE TERCEROS EN GARANTÍA Y/O ADMINISTRACIÓN A CORTO PLAZO	0.00		
2.1.6.1	FONDOS EN GARANTÍA A CORTO PLAZO	0.00		
2.1.6.2	FONDOS EN ADMINISTRACIÓN A CORTO PLAZO	0.00		
2.1.6.3	FONDOS CONTINGENTES A CORTO PLAZO	0.00		
2.1.6.4	FONDOS DE FIDEICOMISOS, MANDATOS Y CONTRATOS ANÁLOGOS A CORTO PLAZO	0.00		
2.1.6.5	OTROS FONDOS DE TERCEROS EN GARANTÍA Y/O ADMINISTRACIÓN A CORTO PLAZO	0.00		
2.1.6.6	VALORES Y BIENES EN GARANTÍA A CORTO PLAZO	0.00		
2.2.5	FONDOS Y BIENES DE TERCEROS EN GARANTÍA Y/O ADMINISTRACIÓN A LARGO PLAZO	0.00		
2.2.5.1	FONDOS EN GARANTÍA A LARGO PLAZO	0.00		
2.2.5.2	FONDOS EN ADMINISTRACIÓN A LARGO PLAZO	0.00		
2.2.5.3	FONDOS CONTINGENTES A LARGO PLAZO	0.00		
2.2.5.4	FONDOS DE FIDEICOMISOS, MANDATOS Y CONTRATOS ANÁLOGOS A LARGO PLAZO	0.00		
2.2.5.5	OTROS FONDOS DE TERCEROS EN GARANTÍA Y/O ADMINISTRACIÓN A LARGO PLAZO	0.00		
2.2.5.6	VALORES Y BIENES EN GARANTÍA A LARGO PLAZO	0.00		
	TOTAL	0.00		


ESF-14 OTROS PASIVOS CIRCULANTES:


Cuenta	Nombre de la Cuenta	Monto	Naturaleza	Característica
2.1.5.9	OTROS PASIVOS DIFERIDOS A CORTO PLAZO	0.00		
2.1.9.9	OTROS PASIVOS CIRCULANTES	0.00		


NOTAS AL ESTADO DE SITUACIÓN FINANCIERA
Al 31 de Marzo de 2023
(Cifras en pesos)

2.2.4	PASIVOS DIFERIDOS A LARGO PLAZO	0.00	_____	_____
2.2.4.1	CRÉDITOS DIFERIDOS A LARGO PLAZO	0.00	_____	_____
2.2.4.2	INTERESES COBRADOS POR ADELANTADO A LARGO PLAZO	0.00	_____	_____
2.2.4.9	OTROS PASIVOS DIFERIDOS A LARGO PLAZO	0.00	_____	_____
	TOTAL	0.00	_____	_____

Bajo protesta de decir verdad declaramos que los Estados Financieros y sus notas,
son razonablemente correctos y son responsabilidad del emisor.


M.A. MA. DE LOS ÁNGELES MONZALVO PEREZ
SUBDIRECTORA DE RECURSOS FINANCIEROS


L.C. FERNANDO GÓMEZ ESPINOSA
SECRETARIO ADMINISTRATIVO


LIC. PLÁCIDO GUILLERMO MEJÍA ÁNGELES
RECTOR



UNIVERSIDAD POLITÉCNICA METROPOLITANA DE HIDALGO

NOTAS AL ESTADO DE ACTIVIDADES

Al 31 de Marzo de 2023

(Cifras en pesos)

EA-01 INGRESOS DE GESTIÓN:

Cuenta	Nombre de la Cuenta	Monto
4.1	INGRESOS DE GESTIÓN	9,065,807.17
4.1.1	IMPUESTOS	0.00
4.1.1.1	IMPUESTOS SOBRE LOS INGRESOS	0.00
4.1.1.2	IMPUESTOS SOBRE EL PATRIMONIO	0.00
4.1.1.3	IMPUESTOS SOBRE LA PRODUCCIÓN, EL CONSUMO Y LAS TRANSACCIONES	0.00
4.1.1.4	IMPUESTOS AL COMERCIO EXTERIOR	0.00
4.1.1.5	IMPUESTOS SOBRE NÓMINAS Y ASIMILABLES	0.00
4.1.1.6	IMPUESTOS ECOLÓGICOS	0.00
4.1.1.7	ACCESORIOS DE IMPUESTOS	0.00
4.1.1.8	IMP. NO COMPRENDIDOS EN LA LEY DE ING. VIGENTE CAUS. EN EJER. FISCA. ANT. PEND. DE LIQ. O PAGO	0.00
4.1.1.9	OTROS IMPUESTOS	0.00
4.1.2	CUOTAS Y APORTACIONES DE SEGURIDAD SOCIAL	0.00
4.1.2.1	APORTACIONES PARA FONDOS DE VIVIENDA	0.00
4.1.2.2	CUOTAS PARA LA SEGURIDAD SOCIAL	0.00
4.1.2.3	CUOTAS DE AHORRO PARA EL RETIRO	0.00
4.1.2.4	ACCESORIOS DE CUOTAS Y APORTACIONES DE SEGURIDAD SOCIAL	0.00
4.1.2.9	OTRAS CUOTAS Y APORTACIONES PARA LA SEGURIDAD SOCIAL	0.00
4.1.3	CONTRIBUCIONES DE MEJORAS	0.00
4.1.3.1	CONTRIBUCIONES DE MEJORAS POR OBRAS PÚBLICAS	0.00
4.1.3.2	CON. DE MEJ. NO COMP. EN LA LEY DE ING. VIGENTE CAUS. EN EJER. FISC. ANT. PEND. DE LIQ. O PAGO	0.00
4.1.4	DERECHOS	0.00
4.1.4.1	DERECHOS POR EL USO, GOCE, APROVECHAMIENTO O EXPLOTACIÓN DE BIENES DE DOMINIO PÚBLICO	0.00
4.1.4.3	DERECHOS POR PRESTACIÓN DE SERVICIOS	0.00
4.1.4.3.1	DERECHOS	0.00
4.1.4.4	ACCESORIOS DE DERECHOS	0.00
4.1.4.5	DERECHOS NO COMP. EN LA LEY DE ING. VIGENTE CAUS. EN EJER. FISC. ANT. PEND. DE LIQ. O PAGO	0.00
4.1.4.9	OTROS DERECHOS	0.00
4.1.5	PRODUCTOS	785.20
4.1.5.1	PRODUCTOS	785.20
4.1.5.1.1	INTERESES BANCARIOS	785.20
4.1.5.1.37	APORTACIÓN MENSUAL DE CAFETERÍA	0.00
4.1.5.1.38	APORTACIÓN MENSUAL DE PAPELERÍA Y/O FOTOCOPIADO	0.00
4.1.5.1.39	CONCESIÓN DE MAQUINAS DESPACHADORAS DE ALIMENTOS	0.00
4.1.5.4	PRODUCTOS NO COMP. EN LA LEY DE ING. VIGENTE CAUS. EN EJER. FISC. ANT. PEND. DE LIQ. O PAGO	0.00
4.1.6	APROVECHAMIENTOS	0.00
4.1.6.2	MULTAS	0.00
4.1.6.2.40	CUOTA POR DEVOLUCIÓN EXTEMPORÁNEA DE ACERVO BIBLIOGRÁFICO POR DÍA	0.00

UNIVERSIDAD POLITÉCNICA METROPOLITANA DE HIDALGO

NOTAS AL ESTADO DE ACTIVIDADES

Al 31 de Marzo de 2023

(Cifras en pesos)

4.1.6.2.41	PAGO EXTEMPORÁNEO POR INSCRIPCIÓN O REINSCRIPCIÓN	0.00
4.1.6.2.42	PAGO EXTEMPORÁNEO POR REGULARIZACIÓN NIVEL LICENCIATURA	0.00
4.1.6.2.43	PAGO EXTEMPORÁNEO POR REGULARIZACIÓN NIVEL MAESTRIA	0.00
4.1.6.3	INDEMNIZACIONES	0.00
4.1.6.4	REINTEGROS	0.00
4.1.6.5	APROVECHAMIENTOS PROVENIENTES DE OBRAS PÚBLICAS	0.00
4.1.6.6	APROVECHAMIENTOS NO COMP. EN LA LEY DE ING. VIGENTE CAUS. EN EJER. FISC. ANT. PEND. DE LIQ. O PAGO	0.00
4.1.6.8	ACCESORIOS DE APROVECHAMIENTOS	0.00
4.1.6.9	OTROS APROVECHAMIENTOS	0.00
4.1.7	INGRESOS POR VENTA DE BIENES Y PRESTACIÓN DE SERVICIOS	9,065,021.97
4.1.7.1	INGRESOS POR VENTA DE BIENES Y PREST. DE SERV. DE INST. PÚBLICAS DE SEGURIDAD SOCIAL	0.00
4.1.7.2	INGRESOS POR VENTA DE BIENES Y PREST. DE SERV. DE EMPR. PRODUCT. DEL ESTADO	0.00
4.1.7.3	INGRESOS POR VENTA DE BIENES Y PREST. DE SERV. DE ENT. PARAEST. Y FIDEIC. NO EMPR Y NO FINANCIEROS	9,065,021.97
4.1.7.3.1	INSCRIPCION NIVEL LICENCIATURA BILINGUE	0.00
4.1.7.3.2	INSCRIPCION A NIVEL POSGRADO PNPC	0.00
4.1.7.3.3	REINSCRIPCION A NIVEL POSGRADO PNPC	64,918.63
4.1.7.3.4	INSCRIPCION A NIVEL POSGRADO BILINGUE	48,101.82
4.1.7.3.5	REINSCRIPCION NIVEL POSGRADO BILINGUE	143,504.34
4.1.7.3.6	REINSCRIPCION NIVEL LICENCIATURA BILINGUE	6,436,108.64
4.1.7.3.7	CURSO PROPEDEUTICO	0.00
4.1.7.3.8	NIVELACION ACADEMICA	67,905.82
4.1.7.3.9	CUOTA DE RECUPERACION DE CURSO EXTRACURRICULAR	276,338.22
4.1.7.3.10	ASESORIA DE TESIS	0.00
4.1.7.3.11	EXAMEN DE INGRESO A NIVEL LICENCIATURA	517,636.17
4.1.7.3.12	EXAMEN DE CERTIFICACION DE LENGUA EXTRANJERA	905,446.96
4.1.7.3.13	EXAMEN DE RECUPERACION	0.00
4.1.7.3.14	EXAMEN DE INGRESO A NIVEL POSGRADO	2,455.32
4.1.7.3.15	PROTOCOLO DE EXAMEN DE GRADO DE MAESTRIA	2,049.49
4.1.7.3.16	EXAMEN DIAGNOSTICO DEL NIVEL DE IDIOMA BAJA	226,313.75
4.1.7.3.17	EXAMEN DE ACREDITACION ITEP ACADEMIC PLUS	0.00
4.1.7.3.18	EXAMEN DE ACREDITACION ITEP ACADEMIC PLUS	14,316.10
4.1.7.3.19	CONSTANCIA ESCOLAR	15,410.69
4.1.7.3.20	HISTORIAL ACADEMICO	9,773.44
4.1.7.3.21	CERTIFICADO PARCIAL DE ESTUDIOS	585.44
4.1.7.3.22	DUPLICADO DE CERTIFICADO DE ESTUDIOS	0.00
4.1.7.3.23	TITULACION	8,225.96
4.1.7.3.24	PROTOCOLO DE TITULACION	4,108.02
4.1.7.3.25	DERECHO POR LA VALIDACION ELECTRONICA DE TITULO	992.28
PROFESIONAL MEDIANTE MEDIDAS DE SEGURIDAD		
4.1.7.3.26	EXPEDICION DE REGISTRO ESTATAL	3,969.12

UNIVERSIDAD POLITÉCNICA METROPOLITANA DE HIDALGO

NOTAS AL ESTADO DE ACTIVIDADES

Al 31 de Marzo de 2023

(Cifras en pesos)

4.1.7.3.27	MODULO DE EDUCACION CONTINUA BASICO	67,288.44
4.1.7.3.28	MODULO DE EDUCACION CONTINUA INTERMEDIO	0.00
4.1.7.3.29	MODULO DE EDUCACION CONTINUA AVANZADO	5,527.26
4.1.7.3.30	DIPLOMADO CATEGORIA A	0.00
4.1.7.3.31	DIPLOMADO CATEGORIA B	0.00
4.1.7.3.32	DIPLOMADO CATEGORIA C	0.00
4.1.7.3.33	TALLER DEPORTIVO Y CULTURAL EXTRACURRICULAR	18,659.92
4.1.7.3.34	SERVICIO DE CONSULTORIAS	0.00
4.1.7.3.35	SERVICIO TECNOLOGICO	122,125.28
4.1.7.3.36	REPOSICION DE CREDENCIAL	14,082.72
4.1.7.3.37	SEGURO ESTUDIANTIL CONTRA ACCIDENTES	0.00
4.1.7.3.38	TRAMITE DE EQUIVALENCIA DE ESTUDIOS	0.00
4.1.7.3.39	APORTACION MENSUAL DE CAFETERIA	34,092.76
4.1.7.3.40	APORTACION MENSUAL DE PAPELERIA Y/O FOTOCOPIADO	7,165.40
4.1.7.3.41	CONCESION DE MAQUINAS DESPACHADORAS DE ALIMENTOS	31,585.59
4.1.7.3.42	CUOTA POR DEVOLUCION EXTEMPORANEA DE ACERVO BIBLIOGRAFICO POR DIA	13,080.03
4.1.7.3.43	PENALIZACION POR TRAMITE TARDIO	0.00
4.1.7.3.44	PAGO EXTEMPORANEO POR NIVELACION ACADEMICA	0.00
4.1.7.3.45	RENTA DE CASILLEROS	3,254.36
4.1.7.4	INGRESOS POR VENTA DE BIENES Y PREST. DE SERV. DE ENT. PARAEST. EMPR NO FINANC C/PART EST MAY	0.00
4.1.7.5	INGRESOS POR VENTA DE BIENES Y PREST. DE SERV. DE ENT. PARAEST. EMPR FINANC MONET C/PART EST MAY	0.00
4.1.7.6	INGRESOS POR VENTA DE BIENES Y PREST. DE SERV. DE ENT. PARAEST. EMPR FINANC NO MONET C/PART EST MAY	0.00
4.1.7.7	INGRESOS POR VENTA DE BIENES Y PREST. DE SERV. DE FIDEIC. FINANC PÚBLICOS C/PART EST MAY	0.00
4.1.7.8	INGRESOS POR VENTA DE BIENES Y PREST. DE SERV. DE LOS PODERES LEG. Y JUDICIAL Y DE LOS ÓRGANOS AUT.	0.00
	TOTAL	9,065,807.17

EA-02 PARTICIPACIONES, APORTACIONES, CONVENIOS, INCENTIVOS DERIVADOS DE LA COLABORACIÓN FISCAL, FONDOS DISTINTOS DE APORTACIONES, TRANSFERENCIAS, ASIGNACIONES, SUBSIDIOS Y SUBVENCIONES, Y PENSIONES Y JUBILACIONES:

Cuenta	Nombre de la Cuenta	Monto
4.2	PART, APORT, CONV, INCENT. DERIV. D/COLAB. FISCAL, F. DIST. DE APORT, TRANSF, ASIG, SUBS Y SUBV Y P Y JUB	15,587,466.00
4.2.1	PART, APORT, CONV, INCENT. DERIV. D/COLAB. FISCAL, F. DIST. DE APORT	0.00
4.2.1.1	PARTICIPACIONES	0.00
4.2.1.1.1	FONDO GENERAL DE PARTICIPACIONES	0.00
4.2.1.1.2	FONDO DE FOMENTO MUNICIPAL	0.00
4.2.1.1.3	FONDO DE FISCALIZACIÓN Y RECAUDACIÓN	0.00
4.2.1.1.4	FONDO DE COMPENSACIÓN	0.00
4.2.1.1.5	FONDO DE EXTRACCIÓN DE HIDROCARBUROS	0.00
4.2.1.1.6	IMPUESTO ESPECIAL SOBRE PRODUCCIÓN Y	0.00

UNIVERSIDAD POLITÉCNICA METROPOLITANA DE HIDALGO

NOTAS AL ESTADO DE ACTIVIDADES

Al 31 de Marzo de 2023

(Cifras en pesos)

	SERVICIOS	
4.2.1.1.7	0.136% DE LA RECAUDACIÓN FEDERAL PARTICIPABLE	0.00
4.2.1.1.8	3.17% SOBRE EXTRACCIÓN DE PETRÓLEO	0.00
4.2.1.1.9	GASOLINAS Y DIÉSEL	0.00
4.2.1.1.10	FONDO DEL IMPUESTO SOBRE LA RENTA	0.00
4.2.1.1.11	FONDO DE ESTABILIZACIÓN DE LOS INGRESOS DE LAS ENTIDADES FEDERATIVAS	0.00
4.2.1.2	APORTACIONES	0.00
4.2.1.2.1	FONDO DE APORTACIONES PARA LA NÓMINA EDUCATIVA Y GASTO OPERATIVO	0.00
4.2.1.2.2	FONDO DE APORTACIONES PARA LOS SERVICIOS DE SALUD	0.00
4.2.1.2.3	FONDO DE APORTACIONES PARA LA INFRAESTRUCTURA SOCIAL	0.00
4.2.1.2.4	FONDO DE APORTACIONES PARA EL FORTALECIMIENTO DE LOS MUNICIPIOS	0.00
4.2.1.2.5	FONDO DE APORTACIONES MÚLTIPLES	0.00
4.2.1.2.6	FONDO DE APORTACIONES PARA LA EDUCACIÓN TECNOLÓGICA Y DE ADULTOS	0.00
4.2.1.2.7	FONDO DE APORTACIONES PARA LA SEGURIDAD PÚBLICA DE LOS ESTADOS Y DEL DISTRITO FEDERAL	0.00
4.2.1.2.8	FONDO DE APORTACIONES PARA EL FORTALECIMIENTO DE LAS ENTIDADES FEDERATIVAS	0.00
4.2.1.3	CONVENIOS	0.00
4.2.1.3.1	CONVENIOS DE PROTECCIÓN SOCIAL EN SALUD	0.00
4.2.1.3.2	CONVENIOS DE DESCENTRALIZACIÓN	0.00
4.2.1.3.3	CONVENIOS DE REASIGNACIÓN	0.00
4.2.1.3.4	OTROS CONVENIOS Y SUBSIDIOS	0.00
4.2.1.4	INCENTIVOS DERIVADOS DE LA COLABORACIÓN FISCAL	0.00
4.2.1.4.1	TENENCIA O USO DE VEHÍCULOS	0.00
4.2.1.4.2	FONDO DE COMPENSACIÓN ISAN	0.00
4.2.1.4.3	IMPUESTO SOBRE AUTOMÓVILES NUEVOS	0.00
4.2.1.4.4	FONDO DE COMPENSACIÓN DE REPECOS-INTERMEDIOS	0.00
4.2.1.4.5	OTROS INCENTIVOS ECONÓMICOS	0.00
4.2.1.5	FONDOS DISTINTOS DE APORTACIONES	0.00
4.2.1.5.1	FONDO PARA ENTIDADES FEDERATIVAS Y MUNICIPIOS PRODUCTORES DE HIDROCARBUROS	0.00
4.2.1.5.2	FONDO MINERO	0.00
4.2.2	TRANSFERENCIAS, ASIGNACIONES, SUBSIDIOS Y SUBVENCIONES Y PENSIONES Y JUBILACIONES	15,587,466.00
4.2.2.1	TRANSFERENCIAS INTERNAS Y ASIGNACIONES DEL SECTOR PÚBLICO	6,850,566.00
4.2.2.1.1	SUBSIDIO ESTATAL U006	6,850,566.00
4.2.2.1.2	TRANSFERENCIA DE CONVENIO CONACYT	0.00
4.2.2.1.4	TRANSFERENCIA DE CONVENIO VESPARUM TECHNOLOGIES	0.00
4.2.2.1.5	TRANSFERENCIA DE CONVENIOS PEI	0.00
4.2.2.1.6	TRANSFERENCIA DE CONVENIO IHE	0.00
4.2.2.1.7	TRANSFERENCIA DE CONVENIO ACADEMIA JOURNALS	0.00
4.2.2.1.8	TRANSFERENCIA DE CONVENIO PRODEP	0.00
4.2.2.1.9	TRANSFERENCIA DE CONVENIO INCLUSION Y	0.00

UNIVERSIDAD POLITÉCNICA METROPOLITANA DE HIDALGO

NOTAS AL ESTADO DE ACTIVIDADES

Al 31 de Marzo de 2023

(Cifras en pesos)

	EQUIDAD	
4.2.2.1.10	TRANSFERENCIA DE CONVENIO FUMEC	0.00
4.2.2.1.15	TRANSFERENCIA DE CONVENIO PROFEXCE	0.00
4.2.2.3	SUBSIDIOS Y SUBVENCIONES	8,736,900.00
4.2.2.3.1	SUBSIDIO	0.00
4.2.2.3.2	SUBSIDIO FEDERAL U006	8,736,900.00
4.2.2.5	PENSIONES Y JUBILACIONES	0.00
4.2.2.7	TRANSFERENCIAS DEL FONDO MEXICANO DEL PETRÓLEO PARA LA ESTABILIZACIÓN Y EL DESARROLLO	0.00
	TOTAL	15,587,466.00

EA-03 OTROS INGRESOS Y BENEFICIOS:

Cuenta	Nombre de la Cuenta	Monto	Naturaleza
4.3	OTROS INGRESOS Y BENEFICIOS	0.00	
4.3.1	INGRESOS FINANCIEROS	0.00	
4.3.1.1	INTERESES GANADOS DE TÍTULOS, VALORES Y DEMÁS INSTRUMENTOS FINANCIEROS	0.00	
4.3.1.9	OTROS INGRESOS FINANCIEROS	0.00	
4.3.2	INCREMENTO POR VARIACIÓN DE INVENTARIOS	0.00	
4.3.2.1	INCREMENTO POR VARIACIÓN DE INVENTARIOS DE MERCANCÍAS PARA VENTA	0.00	
4.3.2.2	INCREMENTO POR VARIACIÓN DE INVENTARIOS DE MERCANCÍAS TERMINADAS	0.00	
4.3.2.3	INCREMENTO POR VARIACIÓN DE INVENTARIOS DE MERCANCÍAS EN PROCESO DE ELABORACIÓN	0.00	
4.3.2.4	INCREMENTO POR VARIACIÓN DE INVENTARIOS DE MATERIAS PRIMAS, MATERIAL. Y SUMINISTROS PARA PRODUCCIÓN	0.00	
4.3.2.5	INCREMENTO POR VARIACIÓN DE INVENTARIOS DE MATERIAS PRIMAS, MATERIALES Y SUMINISTROS DE CONSUMO	0.00	
4.3.3	DISMINUCIÓN DEL EXCESO DE ESTIMACIONES POR PÉRDIDA O DETERIORO U OBSOLESCENCIA	0.00	
4.3.3.1	DISMINUCIÓN DEL EXCESO DE ESTIMACIONES POR PÉRDIDA O DETERIORO U OBSOLESCENCIA	0.00	
4.3.4	DISMINUCIÓN DEL EXCESO DE PROVISIONES	0.00	
4.3.4.1	DISMINUCIÓN DEL EXCESO DE PROVISIONES	0.00	
4.3.9	OTROS INGRESOS Y BENEFICIOS VARIOS	0.00	
4.3.9.2	BONIFICACIONES Y DESCUENTOS OBTENIDOS	0.00	
4.3.9.3	DIFERENCIAS POR TIPO DE CAMBIO A FAVOR	0.00	
4.3.9.4	DIFERENCIAS DE COTIZACIONES A FAVOR EN VALORES NEGOCIABLES	0.00	
4.3.9.5	RESULTADO POR POSICIÓN MONETARIA	0.00	
4.3.9.6	UTILIDADES POR PARTICIPACIÓN PATRIMONIAL	0.00	
4.3.9.7	DIFERENCIAS POR REESTRUCTURACIÓN DE DEUDA PÚBLICA A FAVOR	0.00	
4.3.9.9	OTROS INGRESOS Y BENEFICIOS VARIOS	0.00	
	TOTAL	0.00	

EA-04 GASTOS Y OTRAS PÉRDIDAS:

Cuenta	Nombre de la Cuenta	Monto	%
5.1	GASTOS DE FUNCIONAMIENTO	13,885,615.30	99.99
5.1.1	SERVICIOS PERSONALES	11,853,077.08	85.35
5.1.1.1	REMUNERACIONES AL PERSONAL DE CARÁCTER PERMANENTE	9,509,207.00	68.48

UNIVERSIDAD POLITÉCNICA METROPOLITANA DE HIDALGO

NOTAS AL ESTADO DE ACTIVIDADES

Al 31 de Marzo de 2023

(Cifras en pesos)

5.1.1.1.1	DIETAS	0.00	0.00
5.1.1.1.2	HABERES	0.00	0.00
5.1.1.1.3	SUELDOS BASE AL PERSONAL PERMANENTE	9,509,207.00	68.48
5.1.1.1.3.1	SUELDOS	9,509,207.00	68.48
5.1.1.1.4	REMUNERACIONES POR ADSCRIPCIÓN LABORAL EN EL EXTRANJERO	0.00	0.00
5.1.1.2	REMUNERACIONES AL PERSONAL DE CARÁCTER TRANSITORIO	0.00	0.00
5.1.1.2.1	HONORARIOS ASIMILABLES A SALARIOS	0.00	0.00
5.1.1.2.1.1	HONORARIOS ASIMILABLES A SALARIOS	0.00	0.00
5.1.1.2.2	SUELDOS BASE AL PERSONAL EVENTUAL	0.00	0.00
5.1.1.2.3	RETRIBUCIONES POR SERVICIOS DE CARÁCTER SOCIAL	0.00	0.00
5.1.1.2.4	RETRIB. A LOS REPRESENT. DE LOS TRABAJADORES Y DE LOS PATRONES EN LA JUNTA DE CONCILIACIÓN Y ARBITR.	0.00	0.00
5.1.1.3	REMUNERACIONES ADICIONALES Y ESPECIALES	890,647.00	6.41
5.1.1.3.1	PRIMAS POR AÑOS DE SERVICIOS EFECTIVOS PRESTADOS	0.00	0.00
5.1.1.3.2	PRIMAS DE VACACIONES, DOMINICAL Y GRATIFICACIÓN DE FIN DE AÑO	890,647.00	6.41
5.1.1.3.2.1	PRIMA VACACIONAL Y DOMINICAL	853,833.00	6.15
5.1.1.3.2.2	GRATIFICACIÓN ANUAL	36,814.00	0.27
5.1.1.3.3	HORAS EXTRAORDINARIAS	0.00	0.00
5.1.1.3.4	COMPENSACIONES	0.00	0.00
5.1.1.3.5	SOBREHABERES	0.00	0.00
5.1.1.3.6	ASIGNACIONES DE TÉCNICO, DE MANDO, POR COMISIÓN, DE VUELO Y DE TÉCNICO ESPECIAL	0.00	0.00
5.1.1.3.7	HONORARIOS ESPECIALES	0.00	0.00
5.1.1.3.8	PARTICIPACIONES POR VIGILANCIA EN EL CUMPLIMIENTO DE LAS LEYES Y CUSTODIA DE VALORES	0.00	0.00
5.1.1.4	SEGURIDAD SOCIAL	1,453,223.08	10.46
5.1.1.4.1	APORTACIONES DE SEGURIDAD SOCIAL	939,848.78	6.77
5.1.1.4.1.2	APORTACIONES AL IMSS	624,782.50	4.50
5.1.1.4.1.4	APORTACIONES AL SEGURO DE CESANTIA EN EDAD AVANZADA Y VEJEZ	315,066.28	2.27
5.1.1.4.2	APORTACIONES A FONDOS DE VIVIENDA	361,159.87	2.60
5.1.1.4.2.2	APORTACIONES AL INFONAVIT	361,159.87	2.60
5.1.1.4.3	APORTACIONES AL SISTEMA PARA EL RETIRO	152,214.43	1.10
5.1.1.4.3.1	APORTACIONES AL SAR	152,214.43	1.10
5.1.1.4.4	APORTACIONES PARA SEGUROS	0.00	0.00
5.1.1.5	OTRAS PRESTACIONES SOCIALES Y ECONÓMICAS	0.00	0.00
5.1.1.5.1	CUOTAS PARA EL FONDO DE AHORRO Y FONDO DE TRABAJO	0.00	0.00
5.1.1.5.2	INDEMNIZACIONES	0.00	0.00
5.1.1.5.2.1	INDEMNIZACIONES	0.00	0.00
5.1.1.5.3	PRESTACIONES Y HABERES DE RETIRO	0.00	0.00
5.1.1.5.4	PRESTACIONES CONTRACTUALES	0.00	0.00
5.1.1.5.5	APOYOS A LA CAPACITACIÓN DE LOS SERVIDORES PÚBLICOS	0.00	0.00
5.1.1.5.9	OTRAS PRESTACIONES SOCIALES Y ECONÓMICAS	0.00	0.00
5.1.1.5.9.1	CUOTAS PARA EL SEGURO DE GASTOS MÉDICOS DEL PERSONAL	0.00	0.00
5.1.1.6	PAGO DE ESTÍMULOS A SERVIDORES PÚBLICOS	0.00	0.00
5.1.1.6.1	ESTIMULOS	0.00	0.00
5.1.1.6.2	RECOMPENSAS	0.00	0.00
5.1.1.7	PREVISIONES	0.00	0.00

UNIVERSIDAD POLITÉCNICA METROPOLITANA DE HIDALGO

NOTAS AL ESTADO DE ACTIVIDADES

Al 31 de Marzo de 2023

(Cifras en pesos)

5.1.2	MATERIALES Y SUMINISTROS	209,344.15	1.51
5.1.2.1	MATERIALES DE ADMINISTRACIÓN, EMISIÓN DE DOCUMENTOS Y ARTÍCULOS OFICIALES	41,798.33	0.30
5.1.2.1.1	MATERIALES, ÚTILES Y EQUIPOS MENORES DE OFICINA	40,456.78	0.29
5.1.2.1.1.1	MATERIAL DE OFICINA	18,101.93	0.13
5.1.2.1.1.2	GASTOS DE OFICINA	16,259.17	0.12
5.1.2.1.1.3	MUEBLES DE OFICINA, ESTANTERÍA Y EQ DE ADMINISTRACIÓN	6,095.68	0.04
5.1.2.1.2	MATERIALES Y ÚTILES DE IMPRESIÓN Y REPRODUCCIÓN	0.00	0.00
5.1.2.1.2.1	MATERIALES Y ÚTILES DE IMPRESIÓN Y REPRODUCCIÓN	0.00	0.00
5.1.2.1.2.2	MATERIALES Y SUMINISTROS DE FOTOGRAFÍA	0.00	0.00
5.1.2.1.3	MATERIAL ESTADÍSTICO Y GEOGRÁFICO	0.00	0.00
5.1.2.1.4	MATERIALES, ÚTILES Y EQUIPOS MENORES DE TECNOLOGÍAS DE LA INFORMACIÓN Y COMUNICACIONES	761.55	0.01
5.1.2.1.4.1	MATERIALES Y ÚTILES CONSUMIBLES PARA EL PROCESAMIENTO EN EQUIPOS Y BIENES INFORMÁTICOS	761.55	0.01
5.1.2.1.4.2	MATERIALES DE GRABACION	0.00	0.00
5.1.2.1.5	MATERIAL IMPRESO E INFORMACIÓN DIGITAL	0.00	0.00
5.1.2.1.5.1	SUSCRIPCIONES A PUBLICACIONES Y PERIÓDICOS	0.00	0.00
5.1.2.1.6	MATERIAL DE LIMPIEZA	580.00	0.00
5.1.2.1.6.1	MATERIAL DE LIMPIEZA	580.00	0.00
5.1.2.1.7	MATERIALES Y ÚTILES DE ENSEÑANZA	0.00	0.00
5.1.2.1.7.1	MATERIAL DIDÁCTICO	0.00	0.00
5.1.2.1.8	MATERIALES PARA EL REGISTRO E IDENTIFICACIÓN DE BIENES Y PERSONAS	0.00	0.00
5.1.2.1.8.1	PLACAS DE CIRCULACION VEHICULAR	0.00	0.00
5.1.2.1.8.2	IDENTIFICADORES E ICONOS DE SEÑALIZACION	0.00	0.00
5.1.2.2	ALIMENTOS Y UTENSILIOS	6,620.80	0.05
5.1.2.2.1	PRODUCTOS ALIMENTICIOS PARA PERSONAS	6,620.80	0.05
5.1.2.2.1.1	ALIMENTACIÓN DE PERSONAS	6,620.80	0.05
5.1.2.2.1.6	PRODUCTOS ALIMENTICIOS PARA EL PERSONAL DERIVADO DE ACTIVIDADES EXTRAORDINARIAS	0.00	0.00
5.1.2.2.2	PRODUCTOS ALIMENTICIOS PARA ANIMALES	0.00	0.00
5.1.2.2.3	UTENSILIOS PARA EL SERVICIO DE ALIMENTACIÓN	0.00	0.00
5.1.2.2.3.1	UTENSILIOS PARA EL SERVICIO DE ALIMENTACIÓN	0.00	0.00
5.1.2.3	MATERIAS PRIMAS Y MATERIALES DE PRODUCCIÓN Y COMERCIALIZACIÓN	0.00	0.00
5.1.2.3.1	PRODUCTOS ALIMENTICIOS, AGROPECUARIOS Y FORESTALES ADQUIRIDOS COMO MATERIA PRIMA	0.00	0.00
5.1.2.3.2	INSUMOS TEXTILES ADQUIRIDOS COMO MATERIA PRIMA	0.00	0.00
5.1.2.3.3	PRODUCTOS DE PAPEL, CARTÓN E IMPRESOS ADQUIRIDOS COMO MATERIA PRIMA	0.00	0.00
5.1.2.3.4	COMBUSTIBLES, LUBRICANTES, ADITIVOS, CARBÓN Y SUS DERIVADOS ADQUIRIDOS COMO MATERIA PRIMA	0.00	0.00
5.1.2.3.5	PRODUCTOS QUÍMICOS, FARMACÉUTICOS Y DE LABORATORIO ADQUIRIDOS COMO MATERIA PRIMA	0.00	0.00
5.1.2.3.6	PRODUCTOS METÁLICOS Y A BASE DE	0.00	0.00

UNIVERSIDAD POLITÉCNICA METROPOLITANA DE HIDALGO

NOTAS AL ESTADO DE ACTIVIDADES

Al 31 de Marzo de 2023

(Cifras en pesos)

	MINERALES NO METÁLICOS ADQUIRIDOS COMO MATERIA PRIMA		
5.1.2.3.7	PRODUCTOS DE CUERO, PIEL, PLÁSTICO Y HULE ADQUIRIDOS COMO MATERIA PRIMA	0.00	0.00
5.1.2.3.8	MERCANCÍAS ADQUIRIDAS PARA SU COMERCIALIZACIÓN	0.00	0.00
5.1.2.3.9	OTROS PRODUCTOS ADQUIRIDOS COMO MATERIA PRIMA	0.00	0.00
5.1.2.4	MATERIALES Y ARTÍCULOS DE CONSTRUCCIÓN Y DE REPARACIÓN	54,727.17	0.39
5.1.2.4.1	PRODUCTOS MINERALES NO METÁLICOS	0.00	0.00
5.1.2.4.1.1	PRODUCTOS MINERALES NO METÁLICOS	0.00	0.00
5.1.2.4.2	CEMENTO Y PRODUCTOS DE CONCRETO	5,653.84	0.04
5.1.2.4.2.1	CEMENTO Y PRODUCTOS DE CONCRETO	5,653.84	0.04
5.1.2.4.3	CAL, YESO Y PRODUCTOS DE YESO	0.00	0.00
5.1.2.4.3.1	CAL, YESO Y PRODUCTOS DE YESO	0.00	0.00
5.1.2.4.4	MADERA Y PRODUCTOS DE MADERA	0.00	0.00
5.1.2.4.4.1	MADERA Y PRODUCTOS DE MADERA	0.00	0.00
5.1.2.4.5	VIDRIO Y PRODUCTOS DE VIDRIO	0.00	0.00
5.1.2.4.5.1	VIDRIO Y PRODUCTOS DE VIDRIO	0.00	0.00
5.1.2.4.6	MATERIAL ELÉCTRICO Y ELECTRÓNICO	11,462.73	0.08
5.1.2.4.6.1	MATERIAL ELÉCTRICO	11,462.73	0.08
5.1.2.4.6.2	MATERIAL ELECTRÓNICO	0.00	0.00
5.1.2.4.7	ARTÍCULOS METÁLICOS PARA LA CONSTRUCCIÓN	5,096.75	0.04
5.1.2.4.7.1	ARTÍCULOS METÁLICOS PARA LA CONSTRUCCIÓN	5,096.75	0.04
5.1.2.4.8	MATERIALES COMPLEMENTARIOS	8,597.00	0.06
5.1.2.4.8.1	MATERIALES COMPLEMENTARIOS	8,597.00	0.06
5.1.2.4.9	OTROS MATERIALES Y ARTÍCULOS DE CONSTRUCCIÓN Y REPARACIÓN	23,916.85	0.17
5.1.2.4.9.1	OTROS MATERIALES Y ARTÍCULOS DE CONSTRUCCIÓN Y REPARACIÓN	23,916.85	0.17
5.1.2.5	PRODUCTOS QUÍMICOS, FARMACÉUTICOS Y DE LABORATORIO	23,562.05	0.17
5.1.2.5.1	PRODUCTOS QUÍMICOS BÁSICOS	3,141.14	0.02
5.1.2.5.1.1	SUSTANCIAS QUIMICAS	3,141.14	0.02
5.1.2.5.2	FERTILIZANTES, PESTICIDAS Y OTROS AGROQUÍMICOS	0.00	0.00
5.1.2.5.2.1	PLAGUICIDAS, ABONOS Y FERTILIZANTES	0.00	0.00
5.1.2.5.3	MEDICINAS Y PRODUCTOS FARMACÉUTICOS	8,769.13	0.06
5.1.2.5.3.1	MEDICINAS Y PRODUCTOS FARMACÉUTICOS	8,769.13	0.06
5.1.2.5.4	MATERIALES, ACCESORIOS Y SUMINISTROS MÉDICOS	944.98	0.01
5.1.2.5.4.1	MATERIALES, ACCESORIOS Y SUMINISTROS MÉDICOS	944.98	0.01
5.1.2.5.5	MATERIALES, ACCESORIOS Y SUMINISTROS DE LABORATORIO	0.00	0.00
5.1.2.5.5.1	MATERIALES, ACCESORIOS Y SUMINISTROS DE LABORATORIO	0.00	0.00
5.1.2.5.6	FIBRAS SINTÉTICAS, HULES, PLÁSTICOS Y DERIVADOS	10,706.80	0.08
5.1.2.5.6.1	FIBRAS SINTÉTICAS, HULES, PLÁSTICOS Y DERIVADOS	10,706.80	0.08
5.1.2.5.9	OTROS PRODUCTOS QUÍMICOS	0.00	0.00
5.1.2.5.9.1	OTROS PRODUCTOS QUÍMICOS	0.00	0.00
5.1.2.6	COMBUSTIBLES, LUBRICANTES Y ADITIVOS	59,087.68	0.43
5.1.2.6.1	COMBUSTIBLES, LUBRICANTES Y ADITIVOS	59,087.68	0.43
5.1.2.6.1.1	COMBUSTIBLES Y LUBRICANTES PARA VEHÍCULOS Y EQUIPOS TERRESTRES	59,087.68	0.43

UNIVERSIDAD POLITÉCNICA METROPOLITANA DE HIDALGO

NOTAS AL ESTADO DE ACTIVIDADES

Al 31 de Marzo de 2023

(Cifras en pesos)

5.1.2.6.2	CARBÓN Y SUS DERIVADOS	0.00	0.00
5.1.2.7	VESTUARIO, BLANCOS, PRENDAS DE PROTECCIÓN Y ARTÍCULOS DEPORTIVOS	1,745.80	0.01
5.1.2.7.1	VESTUARIO Y UNIFORMES	0.00	0.00
5.1.2.7.1.1	VESTUARIO Y UNIFORMES	0.00	0.00
5.1.2.7.2	PRENDAS DE SEGURIDAD Y PROTECCIÓN PERSONAL	0.00	0.00
5.1.2.7.2.1	PRENDAS DE SEGURIDAD Y PROTECCIÓN PERSONAL	0.00	0.00
5.1.2.7.3	ARTÍCULOS DEPORTIVOS	0.00	0.00
5.1.2.7.3.1	ARTÍCULOS DEPORTIVOS	0.00	0.00
5.1.2.7.4	PRODUCTOS TEXTILES	1,745.80	0.01
5.1.2.7.4.1	PRODUCTOS TEXTILES	1,745.80	0.01
5.1.2.7.5	BLANCOS Y OTROS PRODUCTOS TEXTILES, EXCEPTO PRENDAS DE VESTIR	0.00	0.00
5.1.2.7.5.1	BLANCOS Y OTROS PRODUCTOS TEXTILES, EXCEPTO PRENDAS DE VESTIR	0.00	0.00
5.1.2.8	MATERIALES Y SUMINISTROS PARA SEGURIDAD	0.00	0.00
5.1.2.8.1	SUSTANCIAS Y MATERIALES EXPLOSIVOS	0.00	0.00
5.1.2.8.2	MATERIALES DE SEGURIDAD PÚBLICA	0.00	0.00
5.1.2.8.3	PRENDAS DE PROTECCIÓN PARA SEGURIDAD PÚBLICA	0.00	0.00
5.1.2.9	HERRAMIENTAS, REFACCIONES Y ACCESORIOS MENORES	21,802.32	0.16
5.1.2.9.1	HERRAMIENTAS MENORES	3,317.14	0.02
5.1.2.9.1.1	HERRAMIENTAS MENORES	3,317.14	0.02
5.1.2.9.2	REFACCIONES Y ACCESORIOS MENORES DE EDIFICIOS	9,550.28	0.07
5.1.2.9.2.1	REFACCIONES Y ACCESORIOS MENORES DE EDIFICIOS	9,550.28	0.07
5.1.2.9.3	REFACCIONES Y ACCESORIOS MENORES DE MOBILIARIO Y EQUIPO DE ADMINISTRACIÓN, EDUCACIONAL Y RECREATIVO	0.00	0.00
5.1.2.9.3.1	REFACCIONES Y ACCESORIOS MENORES DE MOBILIARIO Y EQUIPO DE ADMINISTRACIÓN, EDUCACIONAL Y RECREATIVO	0.00	0.00
5.1.2.9.4	REFACCIONES Y ACCESORIOS MENORES DE EQUIPO DE CÓMPUTO Y TECNOLOGÍAS DE LA INFORMACIÓN	2,221.40	0.02
5.1.2.9.4.1	REFACCIONES Y ACCESORIOS MENORES DE EQUIPO DE CÓMPUTO Y TECNOLOGÍAS DE LA INFORMACIÓN	2,221.40	0.02
5.1.2.9.5	REFACCIONES Y ACCESORIOS MENORES DE EQUIPO E INSTRUMENTAL MÉDICO Y DE LABORATORIO	0.00	0.00
5.1.2.9.5.1	REFACCIONES Y ACCESORIOS MENORES DE EQUIPO E INSTRUMENTAL MÉDICO Y DE LABORATORIO	0.00	0.00
5.1.2.9.6	REFACCIONES Y ACCESORIOS MENORES DE EQUIPO DE TRANSPORTE	6,293.49	0.05
5.1.2.9.6.1	REFACCIONES	6,293.49	0.05
5.1.2.9.6.2	REFACCIONES PARA AERONAVES	0.00	0.00
5.1.2.9.7	REFACCIONES Y ACCESORIOS MENORES DE EQUIPO DE DEFENSA Y SEGURIDAD	0.00	0.00
5.1.2.9.8	REFACCIONES Y ACCESORIOS MENORES DE MAQUINARIA Y OTROS EQUIPOS	420.01	0.00
5.1.2.9.8.1	REFACCIONES Y ACCESORIOS MENORES DE MAQUINARIA Y OTROS EQUIPOS	420.01	0.00

UNIVERSIDAD POLITÉCNICA METROPOLITANA DE HIDALGO

NOTAS AL ESTADO DE ACTIVIDADES

Al 31 de Marzo de 2023

(Cifras en pesos)

5.1.2.9.9	REFACCIONES Y ACCESORIOS MENORES OTROS BIENES MUEBLES	0.00	0.00
5.1.2.9.9.1	REFACCIONES Y ACCESORIOS MENORES OTROS BIENES MUEBLES	0.00	0.00
5.1.3	SERVICIOS GENERALES	1,823,194.07	13.13
5.1.3.1	SERVICIOS BÁSICOS	292,946.72	2.11
5.1.3.1.1	ENERGÍA ELÉCTRICA	123,918.00	0.89
5.1.3.1.1.1	SERVICIO DE ENERGÍA ELÉCTRICA	123,918.00	0.89
5.1.3.1.2	GAS	0.00	0.00
5.1.3.1.3	AGUA	74,540.76	0.54
5.1.3.1.3.1	SERVICIO DE AGUA	74,540.76	0.54
5.1.3.1.4	TELEFONÍA TRADICIONAL	7,809.92	0.06
5.1.3.1.4.1	SERVICIO TELEFÓNICO TRADICIONAL	7,809.92	0.06
5.1.3.1.5	TELEFONÍA CELULAR	0.00	0.00
5.1.3.1.5.1	TELEFONÍA CELULAR	0.00	0.00
5.1.3.1.6	SERVICIOS DE TELECOMUNICACIONES Y SATÉLITES	0.00	0.00
5.1.3.1.7	SERVICIOS DE ACCESO DE INTERNET, REDES Y PROCESAMIENTO DE INFORMACIÓN	67,140.55	0.48
5.1.3.1.7.1	SERVICIOS DE ACCESO DE INTERNET, REDES Y PROCESAMIENTO DE INFORMACIÓN	67,140.55	0.48
5.1.3.1.8	SERVICIOS POSTALES Y TELEGRÁFICOS	977.49	0.01
5.1.3.1.8.1	SERVICIO POSTAL	977.49	0.01
5.1.3.1.9	SERVICIOS INTEGRALES Y OTROS SERVICIOS	18,560.00	0.13
5.1.3.1.9.1	SERVICIOS INTEGRALES Y OTROS SERVICIOS	0.00	0.00
5.1.3.1.9.4	SERVICIOS INTEGRALES DE INFRAESTRUCTURA DE COMPUTO	18,560.00	0.13
5.1.3.2	SERVICIOS DE ARRENDAMIENTO	132,083.63	0.95
5.1.3.2.1	ARRENDAMIENTO DE TERRENOS	0.00	0.00
5.1.3.2.2	ARRENDAMIENTO DE EDIFICIOS	18,000.00	0.13
5.1.3.2.2.1	ARRENDAMIENTO DE EDIFICIOS	18,000.00	0.13
5.1.3.2.3	ARRENDAMIENTO DE MOBILIARIO Y EQUIPO DE ADMINISTRACIÓN, EDUCACIONAL Y RECREATIVO	0.00	0.00
5.1.3.2.3.1	ARRENDAMIENTO DE EQUIPO Y BIENES INFORMATICOS	0.00	0.00
5.1.3.2.3.4	SERVICIOS DE MANTENIMIENTO DE APLICACIONES INFORMÁTICAS	0.00	0.00
5.1.3.2.4	ARRENDAMIENTO DE EQUIPO E INSTRUMENTAL MÉDICO Y DE LABORATORIO	0.00	0.00
5.1.3.2.5	ARRENDAMIENTO DE EQUIPO DE TRANSPORTE	0.00	0.00
5.1.3.2.5.1	ARRENDAMIENTO DE VEHÍCULOS Y EQUIPO DE TRANSPORTE	0.00	0.00
5.1.3.2.6	ARRENDAMIENTO DE MAQUINARIA, OTROS EQUIPOS Y HERRAMIENTAS	0.00	0.00
5.1.3.2.6.1	ARRENDAMIENTO DE MAQUINARIA, OTROS EQUIPOS Y HERRAMIENTAS	0.00	0.00
5.1.3.2.7	ARRENDAMIENTO DE ACTIVOS INTANGIBLES	112,065.23	0.81
5.1.3.2.7.1	ARRENDAMIENTO DE ACTIVOS INTANGIBLES	112,065.23	0.81
5.1.3.2.8	ARRENDAMIENTO FINANCIERO	0.00	0.00
5.1.3.2.9	OTROS ARRENDAMIENTOS	2,018.40	0.01
5.1.3.2.9.1	OTROS ARRENDAMIENTOS	2,018.40	0.01
5.1.3.3	SERVICIOS PROFESIONALES, CIENTÍFICOS Y TÉCNICOS Y OTROS SERVICIOS	487,297.13	3.51
5.1.3.3.1	SERVICIOS LEGALES, DE CONTABILIDAD, AUDITORÍA Y RELACIONADOS	0.00	0.00
5.1.3.3.1.1	SERVICIOS LEGALES	0.00	0.00
5.1.3.3.1.2	SERVICIOS DE CONTABILIDAD, AUDITORÍA Y SERVICIOS RELACIONADOS	0.00	0.00

UNIVERSIDAD POLITÉCNICA METROPOLITANA DE HIDALGO

NOTAS AL ESTADO DE ACTIVIDADES

Al 31 de Marzo de 2023

(Cifras en pesos)

5.1.3.3.1.3	SERVICIOS DE CONSULTORÍA Y ASESORÍA	0.00	0.00
5.1.3.3.2	SERVICIOS DE DISEÑO, ARQUITECTURA, INGENIERÍA Y ACTIVIDADES RELACIONADAS	0.00	0.00
5.1.3.3.2.1	SERVICIOS DE DISEÑO, ARQUITECTURA, INGENIERÍA Y ACTIVIDADES RELACIONADAS	0.00	0.00
5.1.3.3.3	SERVICIOS DE CONSULTORÍA ADMINISTRATIVA, PROCESOS, TÉCNICA Y EN TECNOLOGÍAS DE LA INFORMACIÓN	1,047.28	0.01
5.1.3.3.3.1	SERVICIOS DE INFORMÁTICA	1,047.28	0.01
5.1.3.3.4	SERVICIOS DE CAPACITACIÓN	32,788.96	0.24
5.1.3.3.4.1	CAPACITACIÓN	32,788.96	0.24
5.1.3.3.5	SERVICIOS DE INVESTIGACIÓN CIENTÍFICA Y DESARROLLO	153,778.85	1.11
5.1.3.3.5.1	SERVICIOS DE INVESTIGACIÓN CIENTÍFICA Y DESARROLLO	153,778.85	1.11
5.1.3.3.6	SERVICIOS DE APOYO ADMINISTRATIVO, FOTOCOPIADO E IMPRESIÓN	43,739.64	0.32
5.1.3.3.6.1	SERVICIOS DE APOYO ADMINISTRATIVO, FOTOCOPIADO E IMPRESIÓN	43,739.64	0.32
5.1.3.3.6.2	FORMAS VALORADAS	0.00	0.00
5.1.3.3.7	SERVICIOS DE PROTECCIÓN Y SEGURIDAD	0.00	0.00
5.1.3.3.8	SERVICIOS DE VIGILANCIA	255,942.40	1.84
5.1.3.3.8.1	SERVICIOS DE VIGILANCIA	255,942.40	1.84
5.1.3.3.9	SERVICIOS PROFESIONALES, CIENTÍFICOS Y TÉCNICOS INTEGRALES	0.00	0.00
5.1.3.3.9.1	ESTUDIOS E INVESTIGACIONES	0.00	0.00
5.1.3.3.9.3	SERVICIOS INTEGRALES	0.00	0.00
5.1.3.4	SERVICIOS FINANCIEROS, BANCARIOS Y COMERCIALES	0.00	0.00
5.1.3.4.1	SERVICIOS FINANCIEROS Y BANCARIOS	0.00	0.00
5.1.3.4.1.1	SERVICIOS FINANCIEROS Y BANCARIOS	0.00	0.00
5.1.3.4.2	SERVICIOS DE COBRANZA, INVESTIGACIÓN CREDITICIA Y SIMILAR	0.00	0.00
5.1.3.4.3	SERVICIOS DE RECAUDACIÓN, TRASLADO Y CUSTODIA DE VALORES	0.00	0.00
5.1.3.4.4	SEGUROS DE RESPONSABILIDAD PATRIMONIAL Y FIANZAS	0.00	0.00
5.1.3.4.4.1	SEGUROS DE RESPONSABILIDAD PATRIMONIAL Y FIANZAS	0.00	0.00
5.1.3.4.5	SEGUROS DE BIENES PATRIMONIALES	0.00	0.00
5.1.3.4.5.1	SEGUROS	0.00	0.00
5.1.3.4.5.4	SEGURO FACULTATIVO	0.00	0.00
5.1.3.4.6	ALMACENAJE, ENVASE Y EMBALAJE	0.00	0.00
5.1.3.4.7	FLETES Y MANIOBRAS	0.00	0.00
5.1.3.4.7.1	FLETES Y MANIOBRAS	0.00	0.00
5.1.3.4.8	COMISIONES POR VENTAS	0.00	0.00
5.1.3.4.9	SERVICIOS FINANCIEROS, BANCARIOS Y COMERCIALES INTEGRALES	0.00	0.00
5.1.3.5	SERVICIOS DE INSTALACIÓN, REPARACIÓN, MANTENIMIENTO Y CONSERVACIÓN	409,426.09	2.95
5.1.3.5.1	CONSERVACIÓN Y MANTENIMIENTO MENOR DE INMUEBLES	51,075.96	0.37
5.1.3.5.1.1	CONSERVACIÓN Y MANTENIMIENTO MENOR DE INMUEBLES	51,075.96	0.37
5.1.3.5.2	INSTALACIÓN, REPARACIÓN Y MANTENIMIENTO DE MOBILIARI O Y EQUIPO DE ADMÓN., EDUCACIONAL Y RECR	24,282.28	0.17
5.1.3.5.2.1	MANTENIMIENTO DE MOBILIARIO Y EQUIPO DE	24,282.28	0.17

UNIVERSIDAD POLITÉCNICA METROPOLITANA DE HIDALGO

NOTAS AL ESTADO DE ACTIVIDADES

Al 31 de Marzo de 2023

(Cifras en pesos)

5.1.3.5.3	ADMINISTRACIÓN, EDUCACIONAL Y RECREATIVO INSTALACIÓN,	3,990.60	0.03
5.1.3.5.3.1	REPARACIÓN Y MANTENIMIENTO DE EQUIPO DE CÓMPUTO Y TECNOLOGÍAS DE LA INFORMACIÓN INSTALACIÓN, REPARACIÓN Y MANTENIMIENTO DE BIENES INFORMÁTICOS	3,990.60	0.03
5.1.3.5.4	INSTALACIÓN, REPARACIÓN Y MANTENIMIENTO DE EQUIPO E INSTRUMENTAL MÉDICO Y DE LABORATORIO	0.00	0.00
5.1.3.5.5	REPARACIÓN Y MANTENIMIENTO DE EQUIPO DE TRANSPORTE	1,000.00	0.01
5.1.3.5.5.1	MANTENIMIENTO DE VEHÍCULOS	1,000.00	0.01
5.1.3.5.5.2	REPARACIÓN MAYOR DE VEHÍCULOS	0.00	0.00
5.1.3.5.6	REPARACIÓN Y MANTENIMIENTO DE EQUIPO DE DEFENSA Y SEGURIDAD	0.00	0.00
5.1.3.5.7	INSTALACIÓN, REPARACIÓN Y MANTENIMIENTO DE MAQUINARIA, OTROS EQUIPOS Y HERRAMIENTA	17,165.00	0.12
5.1.3.5.7.1	MANTENIMIENTO DE MAQUINARIA Y EQUIPO	12,615.00	0.09
5.1.3.5.7.2	MTTO E INSTALACION DE EQ Y HERRAMIENTAS PARA SUMINISTRO DE AGUA	4,550.00	0.03
5.1.3.5.8	SERVICIOS DE LIMPIEZA Y MANEJO DE DESECHOS	303,222.26	2.18
5.1.3.5.8.1	SERVICIOS DE LIMPIEZA Y MANEJO DE DESECHOS	303,222.26	2.18
5.1.3.5.9	SERVICIOS DE JARDINERÍA Y FUMIGACIÓN	8,689.99	0.06
5.1.3.5.9.1	SERVICIOS DE JARDINERÍA Y FUMIGACIÓN	8,689.99	0.06
5.1.3.6	SERVICIOS DE COMUNICACIÓN SOCIAL Y PUBLICIDAD	87,704.15	0.63
5.1.3.6.1	DIFUSIÓN POR RADIO, TELEVISIÓN Y OTROS MEDIOS DE MENSAJES S OBRE PROGRAM. Y ACTIVIDAD. GUBERNAMENTALES	53,182.55	0.38
5.1.3.6.1.1	DIFUSIÓN DE PROGRAMAS Y ACTIVIDADES GUBERNAMENTALES	0.00	0.00
5.1.3.6.1.2	IMPRESIONES Y PUBLICACIONES OFICIALES	53,182.55	0.38
5.1.3.6.2	DIFUSIÓN POR RADIO, TELEVISIÓN Y OTROS MEDIOS DE MENSAJES C OMER. PARA PROMO. LA VNTA DE BIE. O SERV	34,521.60	0.25
5.1.3.6.2.1	DIFUSION POR RADIO, TELEVISION Y OTROS MEDIOS DE MENSAJES COMERCIALES PARA PROMOVER LA VENTA DE BIE	34,521.60	0.25
5.1.3.6.3	SERVICIOS DE CREATIVIDAD, PREPRODUCCIÓN Y PRODUCCIÓN DE PUBLICIDA D, EXCEPTO INTERNET	0.00	0.00
5.1.3.6.4	SERVICIOS DE REVELADO DE FOTOGRAFÍAS	0.00	0.00
5.1.3.6.4.1	SERVICIOS DE REVELADO E IMPRESION DE FOTOGRAFÍAS	0.00	0.00
5.1.3.6.5	SERVICIOS DE LA INDUSTRIA FÍLMICA, DEL SONIDO Y DEL VIDEO	0.00	0.00
5.1.3.6.5.1	SERVICIOS DE LA INDUSTRIA FÍLMICA, DEL SONIDO Y DEL VIDEO	0.00	0.00
5.1.3.6.6	SERVICIO DE CREACIÓN Y DIFUSIÓN DE CONTENIDO EXCLUSIVAMENTE A TRAVÉS DE INTERNET	0.00	0.00
5.1.3.6.9	OTROS SERVICIOS DE INFORMACIÓN	0.00	0.00
5.1.3.7	SERVICIOS DE TRASLADO Y VIÁTICOS	19,987.77	0.14
5.1.3.7.1	PASAJES AÉREOS	0.00	0.00
5.1.3.7.1.1	PASAJES AÉREOS	0.00	0.00

UNIVERSIDAD POLITÉCNICA METROPOLITANA DE HIDALGO

NOTAS AL ESTADO DE ACTIVIDADES

Al 31 de Marzo de 2023

(Cifras en pesos)

5.1.3.7.2	PASAJES TERRESTRES	432.00	0.00
5.1.3.7.2.1	PASAJES TERRESTRES	432.00	0.00
5.1.3.7.3	PASAJES MARÍTIMOS, LACUSTRES Y FLUVIALES	0.00	0.00
5.1.3.7.4	AUTOTRANSPORTE	0.00	0.00
5.1.3.7.5	VIÁTICOS EN EL PAÍS	19,555.77	0.14
5.1.3.7.5.1	VIÁTICOS EN EL PAÍS	19,555.77	0.14
5.1.3.7.6	VIÁTICOS EN EL EXTRANJERO	0.00	0.00
5.1.3.7.6.1	VIÁTICOS EN EL EXTRANJERO	0.00	0.00
5.1.3.7.7	GASTOS DE INSTALACIÓN Y TRASLADO DE MENAJE	0.00	0.00
5.1.3.7.8	SERVICIOS INTEGRALES DE TRASLADO Y VIÁTICOS	0.00	0.00
5.1.3.7.9	OTROS SERVICIOS DE TRASLADO Y HOSPEDAJE	0.00	0.00
5.1.3.8	SERVICIOS OFICIALES	60,946.72	0.44
5.1.3.8.1	GASTOS DE CEREMONIAL	19,908.23	0.14
5.1.3.8.1.1	GASTOS DE CEREMONIAL	19,908.23	0.14
5.1.3.8.2	GASTOS DE ORDEN SOCIAL Y CULTURAL	0.00	0.00
5.1.3.8.2.1	GASTOS DE ORDEN SOCIAL Y CULTURAL	0.00	0.00
5.1.3.8.2.2	EVENTOS CULTURALES	0.00	0.00
5.1.3.8.3	CONGRESOS Y CONVENCIONES	22,291.20	0.16
5.1.3.8.3.1	CONGRESOS Y CONVENCIONES	22,291.20	0.16
5.1.3.8.4	EXPOSICIONES	0.00	0.00
5.1.3.8.4.1	EXPOSICIONES	0.00	0.00
5.1.3.8.5	GASTOS DE REPRESENTACIÓN	18,747.29	0.14
5.1.3.8.5.1	GASTOS DE REPRESENTACIÓN	18,747.29	0.14
5.1.3.9	OTROS SERVICIOS GENERALES	332,801.86	2.40
5.1.3.9.1	SERVICIOS FUNERARIOS Y DE CEMENTERIOS	0.00	0.00
5.1.3.9.2	IMPUESTOS Y DERECHOS	142,603.86	1.03
5.1.3.9.2.1	PAGO DE ISR	0.00	0.00
5.1.3.9.2.5	PAGO DE OTROS IMPUESTOS	0.00	0.00
5.1.3.9.2.6	PAGO DE DERECHOS	142,603.86	1.03
5.1.3.9.3	IMPUESTOS Y DERECHOS DE IMPORTACIÓN	0.00	0.00
5.1.3.9.3.1	IMPUESTOS Y DERECHOS DE IMPORTACIÓN	0.00	0.00
5.1.3.9.4	SENTENCIAS Y RESOLUCIONES POR JUDICIALES AUTORIDAD COMPETENTE	0.00	0.00
5.1.3.9.5	PENAS, MULTAS, ACCESORIOS Y ACTUALIZACIONES	0.00	0.00
5.1.3.9.5.1	PENAS, MULTAS, ACCESORIOS Y ACTUALIZACIONES	0.00	0.00
5.1.3.9.5.2	REINTEGRO DE RECURSOS FEDERALES	0.00	0.00
5.1.3.9.6	OTROS GASTOS POR RESPONSABILIDADES	0.00	0.00
5.1.3.9.6.1	OTROS GASTOS POR RESPONSABILIDADES	0.00	0.00
5.1.3.9.8	IMPUESTO SOBRE NÓMINAS Y OTROS QUE SE DERIVEN DE UNA RELACIÓN LABORAL	190,198.00	1.37
5.1.3.9.8.1	IMPUESTO SOBRE NÓMINAS Y OTROS QUE SE DERIVEN DE UNA RELACIÓN LABORAL	190,198.00	1.37
5.1.3.9.9	OTROS SERVICIOS GENERALES	0.00	0.00
5.2	TRANSFERENCIAS, ASIGNACIONES, SUBSIDIOS Y OTRAS AYUDAS	1,386.20	0.01
5.2.1	TRANSFERENCIAS INTERNAS Y ASIGNACIONES AL SECTOR PÚBLICO	0.00	0.00
5.2.1.1	ASIGNACIONES AL SECTOR PÚBLICO	0.00	0.00
5.2.1.1.1	ASIGNACIONES PRESUPUESTARIAS AL PODER EJECUTIVO	0.00	0.00
5.2.1.1.2	ASIGNACIONES PRESUPUESTARIAS AL PODER LEGISLATIVO	0.00	0.00
5.2.1.1.3	ASIGNACIONES PRESUPUESTARIAS AL PODER JUDICIAL	0.00	0.00

UNIVERSIDAD POLITÉCNICA METROPOLITANA DE HIDALGO

NOTAS AL ESTADO DE ACTIVIDADES
Al 31 de Marzo de 2023
(Cifras en pesos)

5.2.1.1.4	ASIGNACIONES PRESUPUESTARIAS A ÓRGANOS AUTÓNOMOS	0.00	0.00
5.2.1.2	TRANSFERENCIAS INTERNAS AL SECTOR PÚBLICO	0.00	0.00
5.2.1.2.5	TRANSFERENCIAS OTORGADAS A ENTIDADES PARAESTATALES NO EMPRESARIALES Y NO FINANCIERAS	0.00	0.00
5.2.1.2.6	TRANSFERENCIAS INTERNAS OTORGADAS A ENTIDADES PARAESTATALES EMPRESARIALES Y NO FINANCIERAS	0.00	0.00
5.2.1.2.7	TRANSFERENCIAS INTERNAS OTORGADAS A FIDEICOMISOS PÚBLICOS EMPRESARIALES Y NO FINANCIERAS	0.00	0.00
5.2.1.2.8	TRANSFERENCIAS INTERNAS OTORGADAS A INSTITUCIONES PARAESTATALES PÚBLICAS FINANCIERAS	0.00	0.00
5.2.1.2.9	TRANSFERENCIAS INTERNAS OTORGADAS A FIDEICOMISOS PÚBLICOS FINANCIEROS	0.00	0.00
5.2.2	TRANSFERENCIAS AL RESTO DEL SECTOR PÚBLICO	0.00	0.00
5.2.2.1	TRANSFERENCIAS A ENTIDADES PARAESTATALES	0.00	0.00
5.2.2.1.1	TRANSFERENCIAS OTORGADAS A ENTIDADES PARAESTATALES NO EMPRESARIALES Y NO FINANCIERAS	0.00	0.00
5.2.2.1.2	TRANSFERENCIAS OTORGADAS PARA ENTIDADES PARAESTATALES EMPRESARIALES Y NO FINANCIERAS	0.00	0.00
5.2.2.1.3	TRANSFERENCIAS OTORGADAS PARA INSTITUCIONES PARAESTATALES PÚBLICAS FINANCIERAS	0.00	0.00
5.2.2.2	TRANSFERENCIAS A ENTIDADES FEDERATIVAS Y MUNICIPIOS	0.00	0.00
5.2.2.2.4	TRANSFERENCIAS OTORGADAS A ENTIDADES FEDERATIVAS Y MUNICIPIOS	0.00	0.00
5.2.2.2.5	TRANSFERENCIAS A FIDEICOMISOS DE ENTIDADES FEDERATIVAS Y MUNICIPIOS	0.00	0.00
5.2.3	SUBSIDIOS Y SUBVENCIONES	0.00	0.00
5.2.3.1	SUBSIDIOS	0.00	0.00
5.2.3.1.1	SUBSIDIOS A LA PRODUCCIÓN	0.00	0.00
5.2.3.1.2	SUBSIDIOS A LA DISTRIBUCIÓN	0.00	0.00
5.2.3.1.3	SUBSIDIOS A LA INVERSIÓN	0.00	0.00
5.2.3.1.4	SUBSIDIOS A LA PRESTACIÓN DE SERVICIOS PÚBLICOS	0.00	0.00
5.2.3.1.5	SUBSIDIOS PARA CUBRIR DIFERENCIALES DE TASA DE INTERÉS	0.00	0.00
5.2.3.1.6	SUBSIDIOS A LA VIVIENDA	0.00	0.00
5.2.3.1.8	SUBSIDIOS A ENTIDADES FEDERATIVAS Y MUNICIPIOS	0.00	0.00
5.2.3.1.9	OTROS SUBSIDIOS	0.00	0.00
5.2.3.2	SUBVENCIONES	0.00	0.00
5.2.3.2.1	SUBVENCIONES AL CONSUMO	0.00	0.00
5.2.4	AYUDAS SOCIALES	1,386.20	0.01
5.2.4.1	AYUDAS SOCIALES A PERSONAS	0.00	0.00
5.2.4.1.1	AYUDAS SOCIALES A PERSONAS	0.00	0.00
5.2.4.1.2	PREMIOS, RECOMPENSAS, PENSIONES DE GRACIA Y PENSIÓN RECREATIVA ESTUDIANTIL	0.00	0.00
5.2.4.1.3	APOYO A VOLUNTARIOS DE PROGRAMAS SOCIALES	0.00	0.00

UNIVERSIDAD POLITÉCNICA METROPOLITANA DE HIDALGO

NOTAS AL ESTADO DE ACTIVIDADES

Al 31 de Marzo de 2023

(Cifras en pesos)

5.2.4.2	BECAS	0.00	0.00
5.2.4.2.1	BECAS Y OTRAS AYUDAS PARA PROGRAMAS DE CAPACITACIÓN	0.00	0.00
5.2.4.3	AYUDAS SOCIALES A INSTITUCIONES	1,386.20	0.01
5.2.4.3.3	AYUDAS SOCIALES A INSTITUCIONES DE ENSEÑANZA	0.00	0.00
5.2.4.3.4	AYUDAS SOCIALES A ACTIVIDADES CIENTÍFICAS O ACADÉMICAS	0.00	0.00
5.2.4.3.4.1	AYUDAS SOCIALES A ACTIVIDADES CIENTÍFICAS O ACADÉMICAS	0.00	0.00
5.2.4.3.5	AYUDAS SOCIALES A INSTITUCIONES SIN FINES DE LUCRO	1,386.20	0.01
5.2.4.3.5.1	SUBSIDIOS PARA EL FOMENTO DEPORTIVO	1,386.20	0.01
5.2.4.3.6	AYUDAS SOCIALES A COOPERATIVAS	0.00	0.00
5.2.4.3.7	AYUDAS SOCIALES A ENTIDADES DE INTERÉS PÚBLICO	0.00	0.00
5.2.4.4	AYUDAS SOCIALES POR DESASTRES NATURALES Y OTROS SINIESTROS	0.00	0.00
5.2.5	PENSIONES Y JUBILACIONES	0.00	0.00
5.2.5.1	PENSIONES	0.00	0.00
5.2.5.2	JUBILACIONES	0.00	0.00
5.2.5.9	OTRAS PENSIONES Y JUBILACIONES	0.00	0.00
5.2.6	TRANSFERENCIAS A FIDEICOMISOS, MANDATOS Y CONTRATOS ANÁLOGOS	0.00	0.00
5.2.6.1	TRANSFERENCIAS A FIDEICOMISOS, MANDATOS Y CONTRATOS ANÁLOGOS AL GOBIERNO	0.00	0.00
5.2.6.1.1	EJECUTIVO	0.00	0.00
5.2.6.1.2	LEGISLATIVO	0.00	0.00
5.2.6.1.3	JUDICIAL	0.00	0.00
5.2.6.2	TRANSFERENCIAS A FIDEICOMISOS, MANDATOS Y CONTRATOS ANÁLOGOS A ENTIDADES PARAESTATALES	0.00	0.00
5.2.6.2.1	NO EMPRESARIALES Y NO FINANCIERAS	0.00	0.00
5.2.6.2.2	EMPRESARIALES Y NO FINANCIERAS	0.00	0.00
5.2.6.3	TRANSFERENCIAS A FIDEICOMISOS DE INSTITUCIONES PÚBLICAS FINANCIERAS	0.00	0.00
5.2.7	TRANSFERENCIAS A LA SEGURIDAD SOCIAL	0.00	0.00
5.2.7.1	TRANSFERENCIAS POR OBLIGACIONES DE LEY	0.00	0.00
5.2.8	DONATIVOS	0.00	0.00
5.2.8.1	DONATIVOS A INSTITUCIONES SIN FINES DE LUCRO	0.00	0.00
5.2.8.2	DONATIVOS A ENTIDADES FEDERATIVAS Y MUNICIPIOS	0.00	0.00
5.2.8.3	DONATIVOS A FIDEICOMISOS, MANDATOS Y CONTRATOS ANÁLOGOS PRIVADOS	0.00	0.00
5.2.8.4	DONATIVOS A FIDEICOMISOS, MANDATOS Y CONTRATOS ANÁLOGOS ESTATALES	0.00	0.00
5.2.8.5	DONATIVOS INTERNACIONALES	0.00	0.00
5.2.9	TRANSFERENCIAS AL EXTERIOR	0.00	0.00
5.2.9.1	TRANSFERENCIAS AL EXTERIOR A GOBIERNOS EXTRANJEROS Y ORGANISMOS INTERNACIONALES	0.00	0.00
5.2.9.1.1	TRANSFERENCIAS A GOBIERNOS EXTRANJEROS	0.00	0.00
5.2.9.1.2	TRANSFERENCIAS PARA ORGANISMOS INTERNACIONALES	0.00	0.00
5.2.9.2	TRANSFERENCIAS AL SECTOR PRIVADO EXTERNO	0.00	0.00
5.3	PARTICIPACIONES Y APORTACIONES	0.00	0.00
5.3.1	PARTICIPACIONES	0.00	0.00
5.3.1.1	PARTICIPACIONES DE LA FEDERACIÓN A	0.00	0.00

UNIVERSIDAD POLITÉCNICA METROPOLITANA DE HIDALGO

NOTAS AL ESTADO DE ACTIVIDADES

Al 31 de Marzo de 2023

(Cifras en pesos)

	ENTIDADES FEDERATIVAS Y MUNICIPIOS		
5.3.1.1.1	FONDO GENERAL DE PARTICIPACIONES	0.00	0.00
5.3.1.1.2	FONDO DE FOMENTO MUNICIPAL	0.00	0.00
5.3.1.1.4	OTROS CONCEPTOS PARTICIPABLES DE LA FEDERACIÓN A ENTIDADES FEDERATIVAS	0.00	0.00
5.3.1.1.5	OTROS CONCEPTOS PARTICIPABLES DE LA FEDERACIÓN A MUNICIPIOS	0.00	0.00
5.3.1.1.6	CONVENIOS DE COLABORACIÓN ADMINISTRATIVA	0.00	0.00
5.3.1.2	PARTICIPACIONES DE LAS ENTIDADES FEDERATIVAS A LOS MUNICIPIOS	0.00	0.00
5.3.2	APORTACIONES	0.00	0.00
5.3.2.1	APORTACIONES DE LA FEDERACIÓN A ENTIDADES FEDERATIVAS Y MUNICIPIOS	0.00	0.00
5.3.2.1.1	APORTACIONES DE LA FEDERACIÓN A LAS ENTIDADES FEDERATIVAS	0.00	0.00
5.3.2.1.2	APORTACIONES DE LA FEDERACIÓN A MUNICIPIOS	0.00	0.00
5.3.2.1.4	APORTACIONES PREVISTAS EN LEYES Y DECRETOS AL SISTEMA DE PROTECCIÓN SOCIAL	0.00	0.00
5.3.2.1.5	APORTACIONES PREVISTAS EN LEYES Y DECRETOS COMPENSATORIAS A ENTIDADES FEDERATIVAS Y MUNICIPIOS	0.00	0.00
5.3.2.2	APORTACIONES DE LAS ENTIDADES FEDERATIVAS A LOS MUNICIPIOS	0.00	0.00
5.3.3	CONVENIOS	0.00	0.00
5.3.3.1	CONVENIOS DE REASIGNACIÓN	0.00	0.00
5.3.3.2	CONVENIOS DE DESCENTRALIZACIÓN Y OTROS	0.00	0.00
5.3.3.2.2	CONVENIOS DE DESCENTRALIZACIÓN	0.00	0.00
5.3.3.2.3	OTROS CONVENIOS	0.00	0.00
5.4	INTERESES, COMISIONES Y OTROS GASTOS DE LA DEUDA PÚBLICA	0.00	0.00
5.4.1	INTERESES DE LA DEUDA PÚBLICA	0.00	0.00
5.4.1.1	INTERESES DE LA DEUDA PÚBLICA INTERNA	0.00	0.00
5.4.1.1.1	INTERESES DE LA DEUDA INTERNA CON INSTITUCIONES DE CRÉDITO	0.00	0.00
5.4.1.1.2	INTERESES DERIVADOS DE LA COLOCACIÓN DE TÍTULOS Y VALORES	0.00	0.00
5.4.1.1.3	INTERESES POR ARRENDAMIENTOS FINANCIEROS NACIONALES	0.00	0.00
5.4.1.2	INTERESES DE LA DEUDA PÚBLICA EXTERNA	0.00	0.00
5.4.1.2.4	INTERESES DE LA DEUDA EXTERNA CON INSTITUCIONES DE CRÉDITO	0.00	0.00
5.4.1.2.5	INTERESES DE LA DEUDA DE ORGANISMOS FINANCIEROS INTERNACIONALES	0.00	0.00
5.4.1.2.6	INTERESES DE LA DEUDA BILATERAL	0.00	0.00
5.4.1.2.7	INTERESES DERIVADOS DE LA COLOCACIÓN DE TÍTULOS Y VALORES EN EL EXTERIOR	0.00	0.00
5.4.1.2.8	INTERESES POR ARRENDAMIENTOS FINANCIEROS INTERNACIONALES	0.00	0.00
5.4.2	COMISIONES DE LA DEUDA PÚBLICA	0.00	0.00
5.4.2.1	COMISIONES DE LA DEUDA PÚBLICA INTERNA	0.00	0.00
5.4.2.2	COMISIONES DE LA DEUDA PÚBLICA EXTERNA	0.00	0.00
5.4.3	GASTOS DE LA DEUDA PÚBLICA	0.00	0.00
5.4.3.1	GASTOS DE LA DEUDA PÚBLICA INTERNA	0.00	0.00
5.4.3.2	GASTOS DE LA DEUDA PÚBLICA EXTERNA	0.00	0.00
5.4.4	COSTO POR COBERTURAS	0.00	0.00
5.4.4.1	COSTO POR COBERTURAS	0.00	0.00
5.4.5	APOYOS FINANCIEROS	0.00	0.00

UNIVERSIDAD POLITÉCNICA METROPOLITANA DE HIDALGO

NOTAS AL ESTADO DE ACTIVIDADES

Al 31 de Marzo de 2023

(Cifras en pesos)


5.4.5.1	APOYOS FINANCIEROS A INTERMEDIARIOS	0.00	0.00
5.4.5.2	APOYO FINANCIEROS A AHORRADORES Y DEUDORES DEL SISTEMA FINANCIERO NACIONAL	0.00	0.00
5.5	OTROS GASTOS Y PÉRDIDAS EXTRAORDINARIAS	0.00	0.00
5.5.1	ESTIMACIONES, DEPRECIACIONES, DETERIOROS, OBSOLESCENCIAS Y AMORTIZACIONES	0.00	0.00
5.5.1.1	ESTIMACIONES DE PÉRDIDA POR DETERIORO DE ACTIVOS CIRCULANTES	0.00	0.00
5.5.1.2	ESTIMACIONES DE PÉRDIDA POR DETERIORO DE ACTIVOS NO CIRCULANTES	0.00	0.00
5.5.1.3	DEPRECIACIÓN DE BIENES INMUEBLES	0.00	0.00
5.5.1.4	DEPRECIACIÓN DE INFRAESTRUCTURA	0.00	0.00
5.5.1.5	DEPRECIACIÓN DE BIENES MUEBLES	0.00	0.00
5.5.1.6	DETERIORO DE BIENES	0.00	0.00
5.5.1.7	AMORTIZACIÓN DE ACTIVOS INTANGIBLES	0.00	0.00
5.5.1.8	DISMINUCIÓN DE BIENES POR PÉRDIDA U OBSOLESCENCIA	0.00	0.00
5.5.2	PROVISIONES	0.00	0.00
5.5.2.1	PROVISIONES DE PASIVOS A CORTO PLAZO	0.00	0.00
5.5.2.2	PROVISIONES DE PASIVOS A LARGO PLAZO	0.00	0.00
5.5.3	DISMINUCIONES DE INVENTARIOS	0.00	0.00
5.5.3.1	DISMINUCIONES DE INVENTARIOS DE MERCANCÍAS PARA VENTA	0.00	0.00
5.5.3.2	DISMINUCIONES DE INVENTARIOS DE MERCANCÍAS TERMINADAS	0.00	0.00
5.5.3.3	DISMINUCIONES DE INVENTARIOS DE MERCANCÍAS EN PROCESO DE ELABORACIÓN	0.00	0.00
5.5.3.4	DISMINUCIONES DE INVENTARIOS DE MATERIAS PRIMAS, MATERIALES Y SUMINISTROS PARA PRODUCCIÓN	0.00	0.00
5.5.3.5	DISMINUCIONES DE ALMACÉN DE MATERIALES Y SUMINISTROS DE CONSUMO	0.00	0.00
5.5.9	OTROS GASTOS	0.00	0.00
5.5.9.1	GASTOS DE EJERCICIOS ANTERIORES	0.00	0.00
5.5.9.2	PÉRDIDAS POR RESPONSABILIDADES	0.00	0.00
5.5.9.3	BONIFICACIONES Y DESCUENTOS OTORGADOS	0.00	0.00
5.5.9.4	DIFERENCIAS POR TIPO DE CAMBIO NEGATIVAS	0.00	0.00
5.5.9.5	DIFERENCIAS DE COTIZACIONES NEGATIVAS EN VALORES NEGOCIABLES	0.00	0.00
5.5.9.6	RESULTADO POR POSICIÓN MONETARIA	0.00	0.00
5.5.9.7	PÉRDIDAS POR PARTICIPACIÓN PATRIMONIAL	0.00	0.00
5.5.9.8	DIFERENCIAS POR REESTRUCTURACIÓN DE DEUDA PÚBLICA NEGATIVAS	0.00	0.00
5.5.9.9	OTROS GASTOS VARIOS	0.00	0.00
5.6	INVERSIÓN PÚBLICA	0.00	0.00
5.6.1	INVERSIÓN PÚBLICA NO CAPITALIZABLE	0.00	0.00
5.6.1.1	CONSTRUCCIÓN EN BIENES NO CAPITALIZABLE	0.00	0.00
5.6.1.1.1	EDIFICACIÓN HABITACIONAL	0.00	0.00
5.6.1.1.2	EDIFICACIÓN NO HABITACIONAL	0.00	0.00
5.6.1.1.3	CONST. DE OBRAS PARA EL ABASTECIMIENTO DE AGUA, ELECTRICIDAD Y TELECOMUNICACIONES	0.00	0.00
5.6.1.1.4	DIVISIÓN DE TERRENOS Y CONSTRUCCIÓN DE OBRAS DE URBANIZACIÓN	0.00	0.00
5.6.1.1.5	CONSTRUCCIÓN DE VÍAS DE COMUNICACIÓN	0.00	0.00
5.6.1.1.6	OTRAS CONSTRUCCIONES DE INGENIERÍA CIVIL U OBRA PESADA	0.00	0.00


UNIVERSIDAD POLITÉCNICA METROPOLITANA DE HIDALGO


NOTAS AL ESTADO DE ACTIVIDADES
Al 31 de Marzo de 2023
(Cifras en pesos)


5.6.1.1.7	INSTALACIONES Y EQUIPOS EN CONSTRUCCIONES	0.00	0.00
5.6.1.1.9	TRABAJOS DE ACABADOS EN EDIFICACIONES Y OTROS TRABAJOS ESPECIALIZADOS	0.00	0.00
	TOTAL	13,887,001.50	100.00

Bajo protesta de decir verdad declaramos que los Estados Financieros y sus notas,
son razonablemente correctos y son responsabilidad del emisor.


M.A. MA. DE LOS ÁNGELES MONZALVO PEREZ
SUBDIRECTORA DE RECURSOS FINANCIEROS


L.C. FERNANDO GÓMEZ ESPINOSA
SECRETARIO ADMINISTRATIVO


LIC. PLÁCIDO GUILLERMO MEJÍA ÁNGELES
RECTOR


Universidad Politécnica
Metropolitana de Hidalgo


BIS
UNIVERSITIES

UNIVERSIDAD POLITÉCNICA METROPOLITANA DE HIDALGO

NOTAS AL ESTADO DE VARIACIÓN EN LA HACIENDA PÚBLICA/PATRIMONIO
Al 31 de Marzo de 2023
(Cifras en pesos)

VPH-01 PATRIMONIO CONTRIBUIDO:

Cuenta	Nombre de la Cuenta	Saldo Inicial	Variación	Saldo Final	Tipo	Naturaleza
3.1.1	AFORTACIONES	106,342,940.71	0.00	106,342,940.71		
3.1.2	DONACIONES DE CAPITAL	159,249,082.00	0.00	159,249,082.00		
3.1.3	ACTUALIZACIÓN DE LA HACIENDA PÚBLICA/PATRIMONIO	0.00	0.00	0.00		
	TOTAL	265,592,022.71	0.00	265,592,022.71		

VPH-02 PATRIMONIO GENERADO:

Cuenta	Nombre de la Cuenta	Saldo Inicial	Variación	Saldo Final	Procedencia
3.2.1	RESULTADOS DEL EJERCICIO (AHORRO / DESAHORRO)	-19,027,988.83	29,794,260.50	10,766,271.67	
3.2.2	RESULTADOS DE EJERCICIOS ANTERIORES	-62,748,850.69	-19,681,826.45	-82,430,677.14	
3.2.3	REVALÚOS	0.00	0.00	0.00	
3.2.3.1	REVALÚO DE BIENES INMUEBLES	0.00	0.00	0.00	
3.2.3.2	REVALÚO DE BIENES MUEBLES	0.00	0.00	0.00	
3.2.3.3	REVALÚO DE BIENES INTANGIBLES	0.00	0.00	0.00	
3.2.3.9	OTROS REVALÚOS	0.00	0.00	0.00	
3.2.4	RESERVAS	428,264.38	0.00	428,264.38	
3.2.4.1	RESERVAS DE PATRIMONIO	0.00	0.00	0.00	
3.2.4.2	RESERVAS TERRITORIALES	0.00	0.00	0.00	
3.2.4.3	RESERVAS POR CONTINGENCIAS	428,264.38	0.00	428,264.38	
3.2.5	RECTIFICACIONES DE RESULTADOS DE EJERCICIOS ANTERIORES	0.00	0.00	0.00	
3.2.5.1	CAMBIOS EN POLÍTICAS CONTABLES	0.00	0.00	0.00	
3.2.5.2	CAMBIOS POR ERRORES CONTABLES	0.00	0.00	0.00	
	TOTAL	-81,348,575.14	10,112,434.05	-71,236,141.09	

Bajo protesta de decir verdad declaramos que los Estados Financieros y sus notas son razonablemente correctos y son responsabilidad del emisor.

M.A. MA. DE LOS ÁNGELES MONZALVO PEREZ
SUBDIRECTORA DE RECURSOS FINANCIEROS

L.C. FERNANDO GÓMEZ ESPINOSA
SECRETARIO ADMINISTRATIVO

LIC. PLÁCIDO GUILLERMO MEJÍA ÁNGELES
RECTOR



Universidad Politécnica
Metropolitana de Hidalgo

BIS
UNIVERSITIES

UNIVERSIDAD POLITÉCNICA METROPOLITANA DE HIDALGO

NOTAS AL ESTADO DE FLUJOS DE EFECTIVO
Al 31 de Marzo de 2023
(Cifras en pesos)

EFE-01 FLUJO DE EFECTIVO:

Concepto	2023	2022
1.1.1.1 EFECTIVO	0.00	0.00
1.1.1.2 BANCOS/TESORERÍA	16,601,639.46	15,279,722.10
1.1.1.3 BANCOS/DEPENDENCIAS Y OTROS	0.00	0.00
1.1.1.4 INVERSIONES TEMPORALES (HASTA 3 MESES)	0.00	0.00
1.1.1.5 FONDOS CON AFECTACIÓN ESPECÍFICA	0.00	0.00
1.1.1.6 DEPÓSITOS DE FONDOS DE TERCEROS EN GARANTÍA Y/O ADMINISTRACIÓN	0.00	0.00
1.1.1.9 OTROS EFECTIVOS Y EQUIVALENTES	0.00	0.00
1.1.1 TOTAL	16,601,639.46	15,279,722.10

EFE-02 APLICACIÓN DE EFECTIVO POR ACTIVIDADES DE INVERSIÓN:

Concepto	Adquisición	Pagos
1.2.3 BIENES INMUEBLES, INFRAESTRUCTURA Y CONSTRUCCIONES EN PROCESO	0.00	0.00
1.2.3.1 TERRENOS	0.00	0.00
1.2.3.2 VIVIENDAS	0.00	0.00
1.2.3.3 EDIFICIOS NO HABITACIONALES	0.00	0.00
1.2.3.4 INFRAESTRUCTURA	0.00	0.00
1.2.3.5 CONSTRUCCIONES EN PROCESO EN BIENES DE DOMINIO PÚBLICO	0.00	0.00
1.2.3.6 CONSTRUCCIONES EN PROCESO EN BIENES PROPIOS	0.00	0.00
1.2.3.9 OTROS BIENES INMUEBLES	0.00	0.00
1.2.4 BIENES MUEBLES	16,936.93	16,936.93
1.2.4.1 MOBILIARIO Y EQUIPO DE ADMINISTRACIÓN	16,936.93	16,936.93
1.2.4.2 MOBILIARIO Y EQUIPO EDUCACIONAL Y RECREATIVO	0.00	0.00
1.2.4.3 EQUIPO E INSTRUMENTAL MÉDICO Y DE LABORATORIO	0.00	0.00
1.2.4.4 VEHÍCULOS Y EQUIPO DE TRANSPORTE	0.00	0.00
1.2.4.5 EQUIPO DE DEFENSA Y SEGURIDAD	0.00	0.00
1.2.4.6 MAQUINARIA, OTROS EQUIPOS Y HERRAMIENTAS	0.00	0.00
1.2.4.7 COLECCIONES, OBRAS DE ARTE Y OBJETOS VALIOSOS	0.00	0.00
1.2.4.8 ACTIVOS BIOLÓGICOS	0.00	0.00
1.2.5 ACTIVOS INTANGIBLES	0.00	0.00
1.2.5.1 SOFTWARE	0.00	0.00
1.2.5.2 PATENTES, MARCAS Y DERECHOS	0.00	0.00
1.2.5.3 CONCESIONES Y FRANQUICIAS	0.00	0.00
1.2.5.4 LICENCIAS	0.00	0.00
1.2.5.9 OTROS ACTIVOS INTANGIBLES	0.00	0.00
TOTAL DE APLICACIÓN DE EFECTIVO POR ACTIVIDADES DE INVERSIÓN	16,936.93	16,936.93

NOTAS AL ESTADO DE FLUJOS DE EFECTIVO
Al 31 de Marzo de 2023
(Cifras en pesos)

EFE-03 CONCILIACIÓN DE LOS FLUJOS DE EFECTIVO NETOS DE LAS ACTIVIDADES DE OPERACIÓN:

Concepto	2023	2022	
3.2.1	RESULTADOS DEL EJERCICIO (AHORRO / DESAHORRO)	10,766,271.67	-19,027,988.83
	(+) MOVIMIENTOS DE PARTIDAS QUE NO AFECTAN AL EFECTIVO	886,152.98	31,577,871.24
5.4	INTERESES, COMISIONES Y OTROS GASTOS DE LA DEUDA PÚBLICA	0.00	0.00
5.5	OTROS GASTOS Y PÉRDIDAS EXTRAORDINARIAS	0.00	23,385,342.86
5.6	INVERSIÓN PÚBLICA	0.00	0.00
2.1.1	INCREMENTOS EN CUENTAS POR PAGAR DE ACTIVIDADES DE OPERACIÓN	886,152.98	8,192,528.38
	(-) MOVIMIENTOS DE PARTIDAS QUE NO AFECTAN AL EFECTIVO	0.00	2,842.30
4.x	INGRESOS DE OPERACIÓN NO PRESUPUESTARIOS	0.00	2,842.30
1x,5x	GASTOS DE OPERACIÓN NO CONTABLES	0.00	0.00
1.1.2	INCREMENTOS EN CUENTAS POR COBRAR DE ACTIVIDADES DE OPERACIÓN	0.00	0.00
	(=) FLUJOS DE EFECTIVO NETOS DE LAS ACTIVIDADES DE OPERACIÓN	11,652,424.65	12,547,040.11

Bajo protesta de decir verdad declaramos que los Estados Financieros y sus notas, son razonablemente correctos y son responsabilidad del emisor.

M.A. MA. DE LOS ÁNGELES MONZALVO PEREZ
SUBDIRECTORA DE RECURSOS FINANCIEROS

L.C. FERNANDO GÓMEZ ESPINOSA
SECRETARIO ADMINISTRATIVO

LIC. PLACIDO GUILLERMO MEJÍA ÁNGELES
RECTOR

Universidad Politécnica
Metropolitana de Hidalgo

BIS
UNIVERSITIES

CONCILIACIÓN

Correspondiente Del 1 de Enero al 31 de Marzo de 2023
(Cifras en pesos)

CONCILIACIÓN ENTRE LOS INGRESOS PRESUPUESTARIOS Y CONTABLES:

	1. Total de Ingresos Presupuestarios	24,653,273.17
	2. Más ingresos contables no presupuestarios	0.00
2.1	INGRESOS FINANCIEROS	0.00
2.2	INCREMENTO POR VARIACIÓN DE INVENTARIOS	0.00
2.3	DISMINUCIÓN DEL EXCESO DE ESTIMACIONES POR PÉRDIDA O DETERIORO U OBSOLESCENCIA	0.00
2.4	DISMINUCIÓN DEL EXCESO DE PROVISIONES	0.00
2.5	OTROS INGRESOS Y BENEFICIOS VARIOS	0.00
2.6	OTROS INGRESOS CONTABLES NO PRESUPUESTARIOS	0.00
	3. Menos ingresos presupuestarios no contables	0.00
3.1	APROVECHAMIENTOS PATRIMONIALES	0.00
3.2	INGRESOS DERIVADOS DE FINANCIAMIENTOS	0.00
3.3	OTROS INGRESOS PRESUPUESTARIOS NO CONTABLES	0.00
	4. Total de Ingresos Contables (4 = 1 + 2 - 3)	24,653,273.17

CONCILIACIÓN

Correspondiente Del 1 de Enero al 31 de Marzo de 2023
(Cifras en pesos)

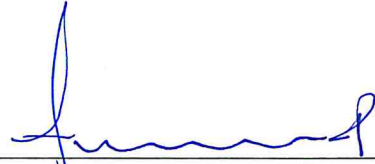
CONCILIACIÓN ENTRE LOS EGRESOS PRESUPUESTARIOS Y LOS GASTOS CONTABLES:

	1. Total de egresos presupuestarios	13,903,938.43
	2. Menos egresos presupuestarios no contables	16,936.93
2.1	MATERIAS PRIMAS Y MATERIALES DE PRODUCCIÓN Y COMERCIALIZACIÓN	0.00
2.2	MATERIALES Y SUMINISTROS	0.00
2.3	MOBILIARIO Y EQUIPO DE ADMINISTRACIÓN	16,936.93
2.4	MOBILIARIO Y EQUIPO EDUCACIONAL Y RECREATIVO	0.00
2.5	EQUIPO E INSTRUMENTAL MÉDICO Y DE LABORATORIO	0.00
2.6	VEHÍCULOS Y EQUIPO DE TRANSPORTE	0.00
2.7	EQUIPO DE DEFENSA Y SEGURIDAD	0.00
2.8	MAQUINARIA, OTROS EQUIPOS Y HERRAMIENTAS	0.00
2.9	ACTIVOS BIOLÓGICOS	0.00
2.10	BIENES INMUEBLES	0.00
2.11	ACTIVOS INTANGIBLES	0.00
2.12	OBRA PÚBLICA EN BIENES DE DOMINIO PÚBLICO	0.00
2.13	OBRA PÚBLICA	0.00
2.14	ACCIONES Y PARTICIPACIONES DE CAPITAL	0.00
2.15	COMPRA DE TÍTULOS Y VALORES	0.00
2.16	CONCESIÓN DE PRÉSTAMOS	0.00
2.17	INVERSIONES EN FIDEICOMISOS, MANDATOS Y OTROS ANÁLOGOS	0.00
2.18	PROVISIONES PARA CONTINGENCIAS Y OTRAS EROGACIONES ESPECIALES	0.00
2.19	AMORTIZACIÓN DE LA DEUDA PÚBLICA	0.00
2.20	ADEUDOS DE EJERCICIOS FISCALES ANTERIORES (ADEFAS)	0.00
2.21	OTROS EGRESOS PRESUPUESTARIOS NO CONTABLES	0.00
	3. Más gastos contables no presupuestarios	0.00
3.1	ESTIMACIONES, DEPRECIACIONES, DETERIOROS, OBSOLESCENCIAS Y AMORTIZACIONES	0.00
3.2	PROVISIONES	0.00
3.3	DISMINUCIONES DE INVENTARIOS	0.00
3.4	OTROS GASTOS	0.00
3.5	INVERSIÓN PÚBLICA	0.00
3.6	MATERIALES Y SUMINISTROS	0.00
3.7	OTROS GASTOS CONTABLES NO PRESUPUESTARIOS	0.00
	4. Total de Gastos Contables (4 = 1 - 2 + 3)	13,887,001.50

Bajo protesta de decir verdad declaramos que los Estados Financieros y sus notas, son razonablemente correctos y son responsabilidad del emisor.

CONCILIACIÓN

Correspondiente Del 1 de Enero al 31 de Marzo de 2023
(Cifras en pesos)



M.A. MA. DE LOS ÁNGELES MONZALVO PEREZ
SUBDIRECTORA DE RECURSOS FINANCIEROS



L.C. FERNANDO GÓMEZ ESPINOSA
SECRETARIO ADMINISTRATIVO



LIC. PLÁCIDO GUILLERMO MEJÍA
RECTOR

Escuela Politécnica
Metropolitana de Hidalgo



NOTAS DE MEMORIA
Al 31 de Marzo de 2023
(Cifras en pesos)

MEM-01 CUENTAS DE ORDEN CONTABLES:

Cuenta	Nombre de la Cuenta	Saldo Inicial	Cargo	Abono	Saldo Final
7	CUENTAS DE ORDEN CONTABLES	0.00	0.00	0.00	0.00 (d)
7.1	VALORES	0.00	0.00	0.00	0.00 (d)
7.1.1	VALORES EN CUSTODIA	0.00	0.00	0.00	0.00 (d)
7.1.2	CUSTODIA DE VALORES	0.00	0.00	0.00	0.00 (a)
7.1.3	INSTRUMENTOS DE CRÉDITO PRESTADOS A FORMADORES DE MERCADO	0.00	0.00	0.00	0.00 (d)
7.1.4	PRÉSTAMO DE INSTRUMENTOS DE CRÉDITO A FORMADORES DE MERCADO Y SU GARANTÍA	0.00	0.00	0.00	0.00 (a)
7.1.5	INSTRUMENTOS DE CRÉDITO RECIBIDOS EN GARANTÍA DE LOS FORMADORES DE MERCADO	0.00	0.00	0.00	0.00 (d)
7.1.6	GARANTÍA DE CRÉDITOS RECIBIDOS DE LOS FORMADORES DE MERCADO	0.00	0.00	0.00	0.00 (a)
7.2	EMISIÓN DE OBLIGACIONES	0.00	0.00	0.00	0.00 (d)
7.2.1	AUTORIZACIÓN PARA LA EMISIÓN DE BONOS, TÍTULOS Y VALORES DE LA DEUDA PÚBLICA INTERNA	0.00	0.00	0.00	0.00 (d)
7.2.2	AUTORIZACIÓN PARA LA EMISIÓN DE BONOS, TÍTULOS Y VALORES DE LA DEUDA PÚBLICA EXTERNA	0.00	0.00	0.00	0.00 (d)
7.2.3	EMISIONES AUTORIZADAS DE LA DEUDA PÚBLICA INTERNA Y EXTERNA	0.00	0.00	0.00	0.00 (a)
7.2.4	SUSCRIPCIÓN DE CONTRATOS DE PRÉSTAMOS Y OTRAS OBLIGACIONES DE LA DEUDA PÚBLICA INTERNA	0.00	0.00	0.00	0.00 (d)
7.2.5	SUSCRIPCIÓN DE CONTRATOS DE PRÉSTAMOS Y OTRAS OBLIGACIONES DE LA DEUDA PÚBLICA EXTERNA	0.00	0.00	0.00	0.00 (d)
7.2.6	CONTRATOS DE PRÉSTAMOS Y OTRAS OBLIGACIONES DE LA DEUDA PÚBLICA INTERNA Y EXTERNA	0.00	0.00	0.00	0.00 (a)
7.3	AVALES Y GARANTÍAS	0.00	0.00	0.00	0.00 (d)
7.3.1	AVALES AUTORIZADOS	0.00	0.00	0.00	0.00 (d)
7.3.2	AVALES FIRMADOS	0.00	0.00	0.00	0.00 (a)
7.3.3	FIANZAS Y GARANTÍAS RECIBIDAS POR DEUDAS A COBRAR	0.00	0.00	0.00	0.00 (d)
7.3.4	FIANZAS Y GARANTÍAS RECIBIDAS	0.00	0.00	0.00	0.00 (a)
7.3.5	FIANZAS OTORGADAS PARA RESPALDAR OBLIGACIONES NO FISCALES DEL GOBIERNO	0.00	0.00	0.00	0.00 (d)
7.3.6	FIANZAS OTORGADAS DEL GOBIERNO PARA RESPALDAR OBLIGACIONES NO FISCALES	0.00	0.00	0.00	0.00 (a)
7.4	JUICIOS	0.00	0.00	0.00	0.00 (d)
7.4.1	DEMANDAS JUDICIALES EN PROCESO DE RESOLUCIÓN	0.00	0.00	0.00	0.00 (d)
7.4.2	RESOLUCIÓN DE DEMANDAS EN PROCESO JUDICIAL	0.00	0.00	0.00	0.00 (a)
7.5	INVERSIÓN MEDIANTE PROYECTOS PARA PRESTACIÓN DE SERVICIOS (PPS) Y SIMILARES	0.00	0.00	0.00	0.00 (d)
7.5.1	CONTRATOS PARA INVERSIÓN MEDIANTE PROYECTOS PARA PRESTACIÓN DE SERVICIOS (PPS) Y SIMILARES	0.00	0.00	0.00	0.00 (d)
7.5.2	INVERSIÓN PÚBLICA CONTRATADA MEDIANTE PROYECTOS PARA PRESTACIÓN DE SERVICIOS (PPS) Y SIMILARES	0.00	0.00	0.00	0.00 (a)
7.6	BIENES CONCESIONADOS O EN COMODATO	0.00	0.00	0.00	0.00 (d)
7.6.1	BIENES BAJO CONTRATO EN CONCESIÓN	0.00	0.00	0.00	0.00 (d)
7.6.2	CONTRATO DE CONCESIÓN POR BIENES	0.00	0.00	0.00	0.00 (a)

NOTAS DE MEMORIA
Al 31 de Marzo de 2023
(Cifras en pesos)

7.6.3	BIENES BAJO CONTRATO EN COMODATO	0.00	0.00	0.00	0.00 (d)
7.6.4	CONTRATO DE COMODATO POR BIENES	0.00	0.00	0.00	0.00 (a)
7.7	BIENES ARQUEOLÓGICOS, ARTÍSTICOS E HISTÓRICOS	0.00	0.00	0.00	0.00 (d)
7.7.1	BIENES ARQUEOLÓGICOS EN CUSTODIA	0.00	0.00	0.00	0.00 (d)
7.7.2	CUSTODIA DE BIENES ARQUEOLÓGICOS	0.00	0.00	0.00	0.00 (a)
7.7.3	BIENES ARTÍSTICOS EN CUSTODIA	0.00	0.00	0.00	0.00 (d)
7.7.4	CUSTODIA DE BIENES ARTÍSTICOS	0.00	0.00	0.00	0.00 (a)
7.7.5	BIENES HISTÓRICOS EN CUSTODIA	0.00	0.00	0.00	0.00 (d)
7.7.6	CUSTODIA DE BIENES HISTÓRICOS	0.00	0.00	0.00	0.00 (a)
7.8	OTRAS CUENTAS DE ORDEN	0.00	0.00	0.00	0.00 (d)
7.8.1	OTRAS CUENTAS DE ORDEN	0.00	0.00	0.00	0.00 (d)

MEM-02 CUENTAS DE ORDEN PRESUPUESTARIAS:

Cuenta	Nombre de la Cuenta	Saldo Inicial	Cargo	Abono	Saldo Final
8	CUENTAS DE ORDEN PRESUPUESTARIAS	0.00	292,656,445.15	292,656,445.15	0.00 (a)
8.1	LEY DE INGRESOS	0.00	143,407,303.66	143,407,303.66	0.00 (a)
8.1.1	LEY DE INGRESOS ESTIMADA	0.00	90,831,174.00	0.00	90,831,174.00 (d)
8.1.2	LEY DE INGRESOS POR EJECUTAR	0.00	24,653,273.17	94,100,757.32	69,447,484.15 (a)
8.1.3	MODIFICACIONES A LA LEY DE INGRESOS ESTIMADA	0.00	3,269,583.32	0.00	3,269,583.32 (d)
8.1.4	LEY DE INGRESOS DEVENGADA	0.00	24,653,273.17	24,653,273.17	0.00 (a)
8.1.5	LEY DE INGRESOS RECAUDADA	0.00	0.00	24,653,273.17	24,653,273.17 (a)
8.2	PRESUPUESTO DE EGRESOS	0.00	149,249,141.49	149,249,141.49	0.00 (d)
8.2.1	PRESUPUESTO DE EGRESOS APROBADO	0.00	0.00	90,831,174.00	90,831,174.00 (a)
8.2.2	PRESUPUESTO DE EGRESOS POR EJERCER	0.00	94,431,404.63	14,234,585.74	80,196,818.89 (d)
8.2.3	MODIFICACIONES AL PRESUPUESTO DE EGRESOS APROBADO	0.00	330,647.31	3,600,230.63	3,269,583.32 (a)
8.2.4	PRESUPUESTO DE EGRESOS COMPROMETIDO	0.00	13,903,938.43	13,903,938.43	0.00 (d)
8.2.5	PRESUPUESTO DE EGRESOS DEVENGADO	0.00	13,903,938.43	13,661,427.24	242,511.19 (d)
8.2.6	PRESUPUESTO DE EGRESOS EJERCIDO	0.00	13,661,427.24	13,017,785.45	643,641.79 (d)
8.2.7	PRESUPUESTO DE EGRESOS PAGADO	0.00	13,017,785.45	0.00	13,017,785.45 (d)

Bajo protesta de decir verdad declaramos que los Estados Financieros y sus notas, son razonablemente correctos y son responsabilidad del emisor.

M.A. MA. DE LOS ÁNGELES MONZALVO PÉREZ
SUBDIRECTORA DE RECURSOS FINANCIEROS

L.C. FERNANDO GÓMEZ ESPINOSA
SECRETARIO ADMINISTRATIVO

LIC. PLÁCIDO GUILLERMO MEJÍA ÁNGELES
RECTOR

Universidad Politécnica
Metropolitana de Hidalgo

BIS
UNIVERSITIES